



UTENSILI A BATTERIA E SMERIGLIATRICI **metabo**



PROMOZIONE VALIDA FINO AL **30 SETTEMBRE 2026**



Emmepi Utensileria

+39 0445 576210
Via Lago di Albano, 5 - 36015 Schio (VI)

utensileria.it
ordini@utensileria.it

emmepi
UTENSILERIA E TECNOLOGIA

#passionformetabo

La perfezione non è un obiettivo:
è il punto di partenza.

Chi sceglie Metabo condivide le stesse esigenze
di chi la progetta:
potenza assoluta, controllo totale, nessun compromesso.

The Power of Passion.

Lavorare con marchi diversi?

È semplice, con una batteria.

50 marchi
500 macchine
1 batteria



Inquadra e scopri
tutti i marchi

Highlights Indice



Avvitatori a massa battente, p. 4-5



Combo 18 Volt, p. 14-15

Utensili

- 04 Avvitatori a massa battente
- 14 Combo 18 V
- 37 Smerigliatrici angolari a cavo
- 46 Martelli SDS-max

28 Sistema a batteria

30 Pick+Mix

Accessori

- 09 Inserti in serie
- 11 Lacci anticaduta
- 21 Lame per seghe e seghetti
- 27 Sistema metaBOX
- 36 Mole per troncatura metalli
- 44 Punta SDS-plus
- 45 Punta SDS-max

32 Garden



Sega a catena compatta, p. 33



Martelli SDS-plus, p. 42

No.ord. 6.60262 - Le immagini sono solo rappresentative,
i prezzi sono intesi IVA esclusa. Lo Specials è valido fino a Settembre 2026.
Si declina ogni responsabilità per errori di stampa o inesattezze.



Avvitatori a massa battente

BRUSHLESS MOTOR

Rapida esecuzione del lavoro e massima efficienza

Il motore Brushless non solo risulta più efficiente in termini di consumo di energia, rispetto a un motore tradizionale, ma garantisce anche una maggior quantitativo di coppia disponibile. Significa miglior autonomia e maggior velocità di lavorazione

APS Automatic Power Shift

Allentamento e serraggio in modalità APS

(per i modelli LTX)

- In avvitamento previene un serraggio eccessivo che può danneggiare il filetto o i componenti in assemblaggio
- In svitamento impedisce l'allentamento improvviso del bullone che potrebbe portare a una perdita del componente dalle mani dell'operatore

Fino a 12 livelli di coppia

Fino a 12 livelli di coppia e velocità preselezionabili dall'utilizzatore. (per i modelli LTX)



200 Nm

300 Nm

550 Nm

800 Nm

1.450 Nm

1.750 Nm

1/4"

1/2"

1/2"

1/2"

1/2"

3/4"



18V BRUSHLESS

LT

	SSD 18 LT 200 BL	SSW 18 LT 300 BL
Coppia max.	200 Nm	300 Nm
Coppia max. in svitatura	-	480 Nm
Attacco	1/4" esagono cavo (interno)	1/2" quadro esterno
No. giri a vuoto	0-3.050 /min	0-3.050 /min
Livelli di n. giri/coppia	3	3
Peso (senza batt.)	1,1 kg	1,1 kg
No.ord.	602397840	602398840
Versione	corpo	corpo
	€ 178,00	€ 228,00
No.ord.	602397870	602398870
Versione	2x 5.2 Ah	2x 5.2 Ah
	€ 357,00	€ 417,00

LTX

	SSW 18 LTX 550 BL	SSW 18 LTX 800 BL	SSW 18 LTX 1450 BL	SSW 18 LTX 1750 BL
Coppia max.	550 Nm	800 Nm	1.450 Nm	1.750 Nm
Coppia max. in svitatura	840 Nm	1.200 Nm	1.900 Nm	2.100 Nm
Attacco	1/2" quadro esterno	1/2" quadro esterno	1/2" quadro esterno	3/4" quadro esterno
No. giri a vuoto	0-2.800 /min	0-2.575 /min	0-1.500 /min	0-1.650 /min
Livelli di n. giri/coppia	12	12	12	12
Peso (senza batt.)	1,4 kg	1,9 kg	2,9 kg	3 kg
No.ord.	602404840	602403840	602401840	602402840
Versione	corpo	corpo	corpo	corpo
	€ 292,00	€ 335,00	€ 488,00	€ 467,00
No.ord.	602404870	602403650	602401660	602402830
Versione	2x 5.2 Ah	2x 5.2 Ah	2x 5.5 Ah LiHD	2x 8.0 Ah LiHDX
	€ 471,00	€ 537,00	€ 762,00	€ 772,00

L



65 NM BRUSHLESS

Max. coppia dura **65 Nm**
Ø in acciaio/legno **13 mm / 40 mm**
Ø muratura (solo SB) **13 mm**
No. giri a vuoto **0-500 / 0-1.700/min**
Apertura mandrino **13 mm**
Peso (senza batt.) **0,9 kg**

BS 18 L BL	SB 18 L BL a percussione
-------------------	------------------------------------

No.ord. 613155500	613157500
Versione 2x 2.0 Ah	2x 2.0 Ah
€ 278,00	€ 278,00



BS 18 L BL Q	SB 18 L BL Q a percussione
---------------------	--------------------------------------

No.ord. 613156500	613158500
Versione 2x 2.0 Ah	2x 2.0 Ah
€ 312,00	€ 309,00

60 NM

SB 18 L a percussione

Max. coppia dura **60 Nm**
Ø in acciaio/legno **13 mm / 36 mm**
Ø muratura **13 mm**
No. giri a vuoto **0-450 / 0-1.850/min**
Apertura mandrino **13 mm**
Peso (senza batt.) **1,2 kg**

→ 2x 2.0 Ah
No.ord. 614053500
€ 216,00



LT




75 NM BRUSHLESS

Max. coppia dura **75 Nm**
Ø in acciaio/legno **13 mm / 38 mm**
Ø muratura (solo SB) **13 mm**
No. giri a vuoto **0-600 / 0-2.100/min**
Apertura mandrino **13 mm**
Peso (senza batt.) **1,2 kg**

BS 18 LT BL	SB 18 LT BL a percussione	BS 18 LT BL Q
--------------------	-------------------------------------	----------------------

No.ord. 602325840	602316840	602334840
Versione corpo	corpo	corpo
€ 195,00	€ 200,00	€ 245,00

No.ord. 602325650	602316650	602334870
Versione 2x 5.2 Ah	2x 5.2 Ah	2x 5.2 Ah
€ 378,00	€ 383,00	€ 430,00



LTX



130 NM BRUSHLESS

Max. coppia dura **130 Nm**
Ø in acciaio/legno **13 mm / 68 mm**
Ø muratura (solo SB) **16 mm**
No. giri a vuoto **0-550 / 0-2.000/min**
Apertura mandrino **13 mm**
Peso (senza batt.) **1,7 kg**

BS 18 LTX BL I	SB 18 LTX BL I a percussione	BS 18 LTX BL Q I
-----------------------	--	-------------------------

No.ord. 602358840	602360840	602359840
Versione corpo	corpo	corpo
€ 279,00	€ 279,00	€ 316,00

No.ord. 602358650	602360650	
Versione 2x 5.2 Ah	2x 5.2 Ah	
€ 489,00	€ 493,00	

No.ord. 602358660	602360660	602359660
Versione 2x 5.5 Ah LiHD	2x 5.5 Ah LiHD	2x 5.5 Ah LiHD
€ 566,00	€ 540,00	€ 606,00

Trapano-avvitatore a 3 velocità

SB 18 LTX-3 BL I Metal



130 NM BRUSHLESS

Max. coppia dura **130 Nm**
Ø in acciaio/legno **16 mm / 68 mm**
Ø in muratura **16 mm**
No. giri a vuoto **0-450/0-2.000/0-4.000/min**
Apertura mandrino **1.5 - 13 mm**
Peso (senza batt.) **2 kg**

→ **corpo**
No.ord. 603183840
€ 375,00

→ **2x 5.5 Ah LiHD**
No.ord. 603183660
€ 689,00



Trapano-avvitatore/Maschiatrice GB 18 LTX BL Q I

3 funzioni in 1:
maschiare, forare e avvitare
Mandrino autoserrante
con speciale attacco per maschi e punte



130 NM BRUSHLESS

Max. coppia dura **130 Nm**
Ø in acciaio/legno **13 mm / 68 mm**
No. giri a vuoto **0-550 / 0-2.000/min**
Mandrino per maschiare **M4 - M6 / M8 - M12**
Peso (senza batt.) **1,8 kg**

→ **corpo**
No.ord. 602362840
€ 468,00

→ **2x 5.5 Ah LiHD**
No.ord. 602362660
€ 689,00



PowerMaxx BS BASIC

34 NM

Max. coppia dura **34 Nm**
Ø in acciaio/legno **10 mm / 18 mm**
No. giri a vuoto **0-360 / 0-1.400/min**
Apertura mandrino **1-10 mm**
Peso (senza batt.) **0,8 kg**

→ 2x 2.0 Ah
No.ord. 600984500
€ 144,00



12V

Sistema Metabo Quick

Cambio mandrino facile, veloce e senza attrezzi:
Soluzione semplice, comoda e versatile per il cambio veloce di accessori senza il bisogno di attrezzi.



LTX-3



Futuro Top »QuickPlus« R+L

No.ord. 627197000



Futuro Plus »QuickPlus« S1 M

No.ord. 627189000



Portainseri a cambio rapido »QuickPlus« 1/2" quadro esterno 1/4" esagono cavo (interno)

No.ord. 627341000

LTX-3 + LTX

Rinvio ad angolo a cambio rapido »Quick« 1/4" esagono cavo (interno)

No.ord. 627242000



Triplicatore di coppia PowerX3

No.ord. 627256000




Set mandrino a testa eccentrica BS LTX »Quick«

No.ord. 627343000



Triplicatore di coppia PowerX3 DC

No.ord. 627232000



LT + LTX



Futuro Plus »Quick«

No.ord. 62724000



Futuro Plus »Quick«

No.ord. 627203000

Solo per LT

Rinvio ad angolo a cambio rapido »Quick« 1/4" esagono cavo (interno)

No.ord. 627077000



A cremagliera »Quick«

No.ord. 627238000



Per Maschi Futuro Plus

M4-M6 - No.ord. 627235000*

M8-M12 - No.ord. 627237000*



Portainseri a cambio rapido »Quick« 1/4" esagono cavo (interno)

No.ord. 627241000

L + Powermaxx



Futuro Plus »Quick« H 1 R+L

No.ord. 627259000



Portainseri a cambio rapido »Quick«

No.ord. 627241000



Rinvio ad angolo a cambio rapido »Quick« 1/4" esagono cavo (interno)

No.ord. 627261000



Mandrino a testa eccentrica »Quick« 1/4" esagono cavo (interno)

No.ord. 627234000



Serie inserti



Box 14 inserti

→ con porta-inserti magnetico a cambio rapido

lungh. 25 mm

- ⊕ PH 1, 2 ⊕ PZ 1, 2 ⊖ Tagl. 4, 6
- ⊙ Esag. 3, 4, 5 ⊕ TX 10, 15, 20, 25, 30

No.ord. 626703000

€ 17,¹⁰



Box 30 inserti

→ con porta-inserti magnetico a cambio rapido

lungh. 25 mm

- ⊕ PH 1, 2 x2, 3 ⊕ PZ 1, 2 x2, 3
- ⊖ Tagl. 3, 4, 5, 6 ⊙ Esag. 3, 4, 5, 6
- ⊕ TX 10, 15, 20, 25, 27, 30, 40,
- ⊕ TX 10, 15, 20, 25, 27, 30, 40,

No.ord. 626700000

€ 24,⁶⁰



Box 55 inserti

→ con porta-inserti magnetico a cambio rapido

lungh. 25 mm

- ⊕ PH 1 x3, 2 x6, 3 x3 ⊕ PZ 1 x3, 2 x6, 3 x3
- ⊖ Tagl. 4 x3, 6 x3
- ⊙ TX 10 x2, 15 x2, 20 x2, 25 x2, 27 x2, 30 x2, 40 x2
- ⊕ TX 10 x1, 15 x1, 20 x1, 25 x1, 27 x1, 30 x1, 40 x1
- ⊕ Esag. 4 x3, 5 x3, 6 x3

lungh. 75 mm

- ⊕ PH 2, 3 ⊕ PZ 1, 2
- ⊖ Tagl. 6 ⊕ TX 20, 25

No.ord. 626702000

€ 45,⁶⁰

Serie punte con codolo cilindrico

per LEGNO

elicoidali

8 punte
Ø 3, 4, 5, 5.5, 6, 7, 8, 10 mm

No.ord. 626705000

€ 9,⁹⁰



per MURATURA

riportate in metallo duro

8 punte
Ø 3, 4, 5, 5.5, 6, 7, 8, 10 mm

No.ord. 626706000

€ 16,¹⁰



Miscelatori

18V BRUSHLESS



per materiali fluidi

per materiali altamente viscosi
2 velocità

	RW 18 LTX BL 120	RW 18 LTX BL 140-2
Velocità meccaniche	1	2
Ø max. cestello	120 mm	140 mm
Vol. impasto max. consigliato	30 l	50 l
No. giri a vuoto	0-820 /min	0 - 280 / 0 - 610 /min
Peso (senza batt.)	3,4 kg	4,2 kg
No.ord.	601164850	601165850
Versione	corpo + frusta RS-R3 (Ø 120 mm)	corpo + frusta RS-R3 (Ø 140mm)
	€ 245,00	€ 300,00



Power-Charger PC 18-65



- **Energia portatile sempre disponibile:** ricarica batterie Metabo 18V ovunque, tramite presa elettrica o porta USB-C.
- **Power bank 18V Metabo:** alimenta simultaneamente due dispositivi (PC e cellulare) con ricarica efficiente fino a 65 W.
- Funziona come un normale caricabatterie Metabo con una capacità di 3.5 A

Tensione di alim. **110 - 240 V**
Potenza di uscita **65 W**
Tempo di carica **70 min (18 V/4.0 Ah)**
145 min /18 V/8.0 Ah)

→ **Adattatore di rete**
→ **Cavo USB-C**
No.ord. 600409000
€ 68,00

Radio da cantiere RC 12-18 32W BT DAB+



→ **corpo**
No.ord. 600779850
18V € 389,00

Potenza altoparlante **32 Watt**
Radiofrequenza DAB+ **174 - 240 MHz**
Radiofrequenza FM **87,5 - 108 MHz**
Dimensioni **31 x 30 x 35 cm**
Peso (senza batt.) **6,8 kg**



RC 12-18 BT

→ **corpo**
No.ord. 60077850
12V € 123,00

Potenza altoparlante **8 Watt**
Radiofrequenza FM **87,5 - 108 MHz**
Peso (senza batt.) **1,8 kg**



Tracker Pro per iOS / Android




Il tuo dispositivo di sicurezza.

Monitora in tempo reale la posizione dei tuoi utensili e del tuo metaBOX: aggancia il Tracker Pro al tuo utensile e connettilo alla App.

L'App riconosce subito il dispositivo e lo rintraccia ovunque.

Dimensioni **58x45x9 mm**
Con batterie



No.ord. 626967000
€ 46,90

Martelli perforatori SDS-plus



BH 18 LTX BL 16

1,3 Joule
BRUSHLESS

Ø calcestruzzo **16 mm**
No. percuss. max. **5.250 /min**
Peso (senza batt.) **1,6 kg**



→ **corpo**
No.ord. 600324840
€ 288,00

→ **2x 5.2 Ah**
No.ord. 600324830
€ 466,00

KH 18 LTX 24

2,1 Joule

con funzione scalpellatura

Ø calcestruzzo **24 mm**
No. percuss. max. **5.200 /min**
Peso (senza batt.) **2,6 kg**



→ **corpo**
No.ord. 601712840
€ 243,00

→ **2x 5.2 Ah**
No.ord. 601712870
€ 421,00

KH 18 LTX BL 24

2,2 Joule
BRUSHLESS

con funzione scalpellatura

Ø calcestruzzo **24 mm**
No. percuss. max. **4.750 /min**
Peso (senza batt.) **2,7 kg**



→ **corpo**
No.ord. 601713840
€ 347,00

→ **2x 5.2 Ah**
No.ord. 601713870
€ 527,00

KH 18 LTX BL 28 Q

3,0 Joule
BRUSHLESS

con funzione scalpellatura

Ø calcestruzzo **28 mm**
No. percuss. max. **4.470 /min**
Peso (senza batt.) **3,4 kg**



→ **corpo**
No.ord. 601715840
€ 401,00

→ **2x 5.2 Ah**
No.ord. 601715870
€ 579,00



Box termico KB 18 BL



→ **con funzione raffreddamento e mantenimento calore**

→ **Alimentazione:** a batteria, con cavo rete o cavo per autoveicoli (12v)

→ **Volume di 24 l e dimensioni interne ottimali** anche per bottiglie grandi da 1,5 litri

→ **Impilabile su metaBOX**

18V BRUSHLESS

Volume **24 l**
Cap. raffreddamento inf. a temp. ambiente **-17°C (min. 9°)**
Cap. mantenimento calore max. **60°C**

→ **corpo**
No.ord. 600791850
€ 144,00

Lacci anticaduta



Fino a 5 kg
No.ord. 628969000
€ 41,60

Quick Connect fino a 5 kg
No.ord. 628961000
€ 53,00

Fino a 20 kg
No.ord. 628962000
€ 49,20

KH 18 LTX BL 35 Q

4,2 Joule
BRUSHLESS

con funzione scalpellatura

Ø calcestruzzo **35 mm**
No. percuss. max. **4.350 /min**
Peso (senza batt.) **4,4 kg**



→ **corpo**
No.ord. 600813840
€ 595,00

→ **2x 5.2 Ah**
No.ord. 600813870
€ 774,00



Smerigliatrici angolari

700 Watt

18V



W 18 7-125

Ø mola 125 mm
No. giri a vuoto 8.500 /min
Peso (senza batt.) 1,6 kg

→ corpo
No.ord. 602371840
€ 158,00

→ 2x 5,2 Ah
No.ord. 602371870
€ 337,00

900 Watt

18V BRUSHLESS



W 18 L BL 9-125

Ø mola 125 mm
No. giri a vuoto 10.000 /min
Peso (senza batt.) 1,5 kg

→ corpo
No.ord. 602374840
€ 221,00

→ 2x 5,2 Ah
No.ord. 602374870
€ 399,00

1.500 Watt

18V BRUSHLESS



	WB 18 LTX BL 15-125 QUICK	WVB 18 LTX BL 15-125 QUICK	WPBA 18 LTX BL 15-125 QUICK DS
	Freno motore • Sblocco mola Quick	Freno Motore • Regol. velocità Sblocco mola Quick	Freno motore • Autobalancer • Interruttore uomo presente • Sblocco mola Quick
Ø mola	125 mm	125 mm	125 mm
No. giri a vuoto	10.000 /min	2.500 - 10.000 /min	10.000 /min
Peso (senza batt.)	2 kg	2 kg	2,2 kg
No.ord.	601730840	601731840	601734840
Versione	corpo	corpo	corpo
	€ 354,00	€ 389,00	€ 389,00
No.ord.	601730660	601731660	
Versione	2x 5.5 Ah LiHD	2x 5.5 Ah LiHD	
	€ 678,00	€ 689,00	

1.100 Watt

18V BRUSHLESS



	WB 18 LT BL 11-125	WB 18 LT BL 11-125 QUICK	WVB 18 LT BL 11-125 QUICK	WVB 18 LT BL 11-125 QUICK INOX
	Batteria ruotabile	Freno motore • Batteria ruotabile • Sblocco mola Quick	Freno motore • Batteria ruotabile • Sblocco mola Quick • Regol. velocità	Freno motore • Batteria ruotabile • Sblocco mola Quick • Regol. velocità • Lavorazione Inox
Ø mola	125 mm	125 mm	125 mm	125 mm
No. giri a vuoto	10.000 /min	10.000 /min	2.800 - 10.000 /min	2.000 - 7.600 /min
Peso (senza batt.)	1,8 kg	1,8 kg	1,8 kg	1,8 kg
No.ord.	613052840	613054840	613057840	613091850
Versione	corpo	corpo	corpo	corpo
	€ 247,00	€ 262,00	€ 309,00	€ 340,00
No.ord.	613052870	613054650	613057660	
Versione	2x 5.2 Ah	2x 5.2 Ah	2x 5.5 Ah LiHD	
	€ 424,00	€ 490,00	€ 556,00	

2.400 Watt

18V BRUSHLESS



WPB 36-18 LTX BL 24-230 QUICK

Ø mola 230 mm
No. giri a vuoto 6.600 /min
Peso (senza batt.) 4,6 kg

→ corpo
No.ord. 613103840
€ 466,00

→ 4x 8.0 Ah LiHD
Caricabatt. ASC 145 DUO
No.ord. 613103810
€ 1.074,00

Smerigliatrici diritte

18V BRUSHLESS

Elevata coppia per ruote lamellari

	GVB 18 LTX BL 11-28 COMPACT	GVB 18 LTX BL 11-28	GVB 18 LTX BL 11-7 HT
Ø collare	43 mm	43 mm	43 mm
Apertura della pinza	6 mm	6 mm	6 mm
No. giri a vuoto	8.000 - 28.000 /min	8.000 - 28.000 /min	1.500 - 7.000 /min
Peso (senza batt.)	1,1 kg	1,4 kg	1,5 kg
No.ord.	600828850	600826840	600829850
Versione	corpo	corpo	corpo
	€ 245,00	€ 304,00	€ 417,00



43° testa ribassata

18V BRUSHLESS

	WVBF 18 LT BL 11-125 QUICK	WVBF 18 LTX BL 15-125 QUICK
Ø mola	125 mm	125 mm
No. giri a vuoto	2.500 - 8.000 /min	2.500 - 8.000 /min
Peso (senza batt.)	1,9 kg	2,2 kg
No.ord.	601307840	601308840
Versione	corpo	corpo
	€ 355,00	€ 441,00



Combo 18 V gli indispensabili Metabo

UNA SCELTA semplice e conveniente

BRUSHLESS

TRAPANO-AVVITATORE
SB 18 LT BL a percussione
+
AVVITATORE A MASSA BATTENTE
SSD 18 LT 200 BL



→ 2x 5.2 Ah
→ 1x carcabatt. ASC 55
No.ord. 685200000
~~€ 563,00~~
€ 513,00



BRUSHLESS

TRAPANO-AVVITATORE
SB 18 LT BL a percussione
+
AVVITATORE A MASSA BATTENTE
SSW 18 LTX 550 BL



→ 2x 5.2 Ah
→ 1x carcabatt. ASC 55
No.ord. 685503000
~~€ 678,00~~
€ 588,00



BRUSHLESS

TRAPANO-AVVITATORE
SB 18 LT BL a percussione
+
SMERIGLIATRICE ANGOLARE
W 18 L BL 9-125



→ 2x 5.2 Ah
→ 1x carcabatt. ASC 55
No.ord. 685505000
~~€ 605,00~~
€ 523,00



BRUSHLESS

TRAPANO-AVVITATORE
SB 18 LTX BL I a percussione
+
SMERIGLIATRICE ANGOLARE
WB 18 LT BL 11-125 QUICK



→ 2x 5.5 Ah LIHD
→ 1x carcabatt. ASC 55
No.ord. 6130540100
~~€ 802,00~~
€ 740,00

BRUSHLESS

TRAPANO-AVVITATORE
SB 18 LT BL a percussione
+
MARTELLLO COMBINATO
KH 18 LTX BL 24
+
SMERIGLIATRICE ANGOLARE
W 18 LT BL 11-125



→ 3x 5.2 Ah
→ 1x carcabatt. ASC 55
No.ord. 685502000
~~€ 1.103,00~~
€ 895,00

BRUSHLESS

TRAPANO-AVVITATORE
SB 18 LT BL a percussione
+
AVVITATORE A MASSA BATTENTE
SSW 18 LT 300 BL
+
MARTELLLO COMBINATO
BH 18 LTX BL 16
+
SMERIGLIATRICE ANGOLARE
W 18 L BL 9-125




→ 4x 5.2 Ah
→ 1x carcabatt. ASC 55
No.ord. 685504000
~~€ 1.298,00~~
€ 1.090,00

Muovi la tua officina — senza fatica.

Trolley metaBOX

- Semplice trasporto dei metaBOX e delle attrezzature da lavoro fino a 125 kg, sulle scale fino a 50 kg.
- Telaio robusto e ampia piastra di appoggio in alluminio pressofuso.
- Cinghia di bloccaggio flessibile per il fissaggio rapido

No.ord. 626893000



Levigatrice a nastro per tubi

RBVB 18 LTX BL 180



18V BRUSHLESS

Largh. nastro abrasivo **40 mm**
Lungh. nastro abrasivo **760 mm**
Ø max. tubi **180 mm**
Angolo di avvolgimento **270°**
Peso (senza batt.) **3,4 kg**

→ corpo

No.ord. 601768840

€ 1.008,00

Satinatrice

SVB 18 LTX BL 200



18V BRUSHLESS

No. giri a vuoto **600-2.500 /min**
Ø corpo abrasivo fino a **200 mm**
Filettatura albero **M 14**
Peso (senza batt.) **2,4 kg**

→ corpo

No.ord. 601766840

€ 641,00

Mini-smerigliatrice angolare

CC 18 LTX BL



18V BRUSHLESS

Ø mola **76 mm**
No. giri a vuoto **20.000 /min**
Peso (senza batt.) **0,64 kg**

→ corpo

→ 5 mole

No.ord. 600349840

€ 165,00

Sega circolare per metallo

MKS 18 LTX BL 58



18V BRUSHLESS

Profondità taglio regol. a 90° **0-58 mm**
Max. velocità taglio **31 m/s**
Max. no. giri **3.600 /min**
Ø lama x foro **165x20 mm**
Peso (senza batt.) **2,8 kg**

→ corpo

No.ord. 600773840

€ 417,00

→ corpo

→ binario guida FS 160 cm

No.ord. 691114000

€ 496,00



Cesoia

SCV 18 LTX BL 1.6



18V BRUSHLESS

Max. spessore taglio lamiera d'acciaio 400 N/mm2 **1,6 mm**
Max. velocità di taglio **7 m/min**
Min. raggio curvatura **15 mm**
Peso (senza batt.) **1,4 kg**

→ corpo

No.ord. 601615840

€ 639,00

Roditrice

NIV 18 LTX BL 1.6



18V BRUSHLESS

Max. spessore taglio lamiera d'acciaio 400 N/mm2 **1,6 mm**
Max. velocità di taglio **2,6 m/min**
Min. raggio curvatura **40 mm**
Peso (senza batt.) **1,3 kg**

→ corpo

No.ord. 601614840

€ 678,00

Lima a nastro

BFVB 18 LTX BL 90

INCLUSO BRACCIO PER NASTRO da 6 e 13 mm (art. 26379)



18V BRUSHLESS

Largh. nastro abrasivo da-a **6-19 mm**
Lungh. nastro abrasivo **457 mm**
Lungh. utile max braccio levigat. **90 mm**
Peso (senza batt.) **1,8 kg**

→ corpo

No.ord. 601767840

€ 606,00

Levigatrice per saldature ad angolo

KNSVB 18 LTX BL 150



18V BRUSHLESS

Ø mola **150 mm**
Spessore mola max **6 mm**
No. giri a vuoto **1.000-3.600 /min**
Peso (senza batt.) **2,2 kg**

→ corpo

No.ord. 601765840

€ 785,00

Chiodatrice

NFR 18 LTX 90 BL



18V BRUSHLESS

Velocità di chiodatura **2 chiodi/s**
Capacità caricatore **47 chiodi**
Nastratura chiodi **30 - 34 °**
Lunghezza chiodi **50 - 90 mm**
Ø chiodi **2,9 - 3,3 mm**
Peso (senza batt.) **4,1 kg**

→ corpo

No.ord. 612090840

€ 629,00

→ 2x 4.0 Ah LiHD

No.ord. 612090800

€ 847,00

Pistola ingrassatrice

FP 18 LTX



18V

Pressione di espulsione **690 / 414 bar**
Velocità di espulsione **100 / 290 g/min**
Lungh. del tubo flessibile **1.200 mm**
Peso (senza batt.) **4 kg**

→ corpo

No.ord. 600789850

€ 357,00

Avvitatura automatica dell'inserto filettato prima della posa

Funzione autoreverse salva-tempo

il meccanismo di trazione torna in posizione iniziale dopo l'inserimento e l'inserto filettato viene svitato dalla spina filettata

Semplice preimpostazione della forza di trazione

	M3	M4	M5	M6	M8	M10
Alluminio	3	10	20	40	45	50
Acciaio	10	40	45	60	75	
Acciaio Inox	15	30	50	85		

I valori rappresentano solo una guida per la regolazione

Rivettatrice per inserti filettati

NMP 18 LTX BL M10



INCLUSI:
→ 3 SPINE FILETTATE (M4, M5, M6)
→ 3 NASELLI (M4, M5, M6)



18V BRUSHLESS

Dadi (max.) x inserti filettati di:
alluminio/acciaio/acciaio inox **M10/M8/M6**
Forza di trazione **15.000 N**
Peso (senza batt.) **2 kg**

→ corpo No.ord. 601788840
→ 2x 4.0 Ah LiHD No.ord. 601788800

€ 1.540,00 € 1.827,00

Pistola termica

HG 18 LTX 500



INCLUSI:
→ 1 ugello deflettore
→ 1 ugello di riduzione, 9 mm

18V

Volume d'aria **160 / 200 l/min**
Temperatura aria **300 / 500 °C**
Livelli temperatura **2**
Peso (senza batt.) **0,7 kg**

→ corpo No.ord. 610502840
€ 217,00

Rivettatrice

NP 18 LTX BL 5.0



18V BRUSHLESS

Ø rivetti x tutti i materiali **2,4 - 5,0 mm**
Ø max. rivetti alluminio **6,0 mm**
Forza di trazione **10.000 N**
Peso (senza batt.) **1,9 kg**

→ corpo No.ord. 619002840
→ 2x 4.0 Ah LiHD No.ord. 619002800
€ 786,00 € 873,00

Avvitatori per cartongesso

18V BRUSHLESS

HBS 18 LTX BL 3000

No. giri a vuoto **0-3.000 /min**
Coppia max. **10 Nm**
Attacco **Esag. cavo 1/4"**
Peso (senza batt.) **1 kg**

→ corpo No.ord. 620062840

€ 291,00

→ 2x 2.0 Ah No.ord. 620062500

€ 450,00

TBS 18 LTX BL 5000

No. giri a vuoto **0-5.000 /min**
Coppia max. **6 Nm**
Attacco **Esag. cavo 1/4"**
Peso (senza batt.) **0,9 kg**

→ corpo No.ord. 620063840

€ 288,00

→ 2x 2.0 Ah No.ord. 620063500

€ 450,00



Impiego variegato

Ideale per eliminare polvere da pezzi di lavorazione. Per mantenere macchinari e postazioni di lavoro puliti.



Pistola di soffiaggio

BP 18 LTX BL



INCLUSI:
→ 3 ugelli
→ 1 adattatore



18V BRUSHLESS

Portata d'aria max. **0,7 m³ / min**
Velocità aria max. **122 m/s**
Peso (senza batt.) **0,4 kg**

→ corpo No.ord. 600798850
€ 110,00



Compressori

POWER 160-5 18 LTX BL OF



18V BRUSHLESS

Velocità di carica **70 l/min**
Pressione massima **8 bar**
Potenza di aspirazione **120 l/min**
Q.tà effettiva aria resa (con pressione all'80%) **60 l/min**
Capienza serbatoio **5 l**
Potenza nom. ass. **0,7 kW**
Peso (senza batt.) **8,7 kg**

→ corpo No.ord. 601521850
€ 381,00

AK 18 MULTI



Comodo da trasportare

INCLUSI:
→ 3 ADATTATORI:
→ per materassini gonfiabili
→ valvola Presta (per bicicletta)
→ per palloni

18V

Potenza di carica **16 l/min**
Pressione massima **11 bar**
Lungh. tubo ad alta press. **1.200 mm**
Lungh. tubo ad alto vol. **490 mm**
Peso (senza batt.) **2,6 kg**

→ corpo No.ord. 600794850
€ 167,00



Seghetti alternativi

18V

	ST 18 L 90	STB 18 L 90	ST 18 LT 130 BL	STB 18 LT 130 BL	STA 18 LTX 150 BL	STAB 18 LTX 150 BL
Prof. taglio legno	90 mm	90 mm	130 mm	130 mm	150 mm	150 mm
Prof. taglio metalli non ferrosi	25 mm	25 mm	35 mm	35 mm	35 mm	35 mm
No. corse a vuoto	750-3.000 /min	700-3.000 /min	1.000-3.500 /min	1.000-3.500 /min	1.000-3.500 /min	1.000-3.500 /min
Peso (senza batt.)	1,5 kg	1,6 kg	1,5 kg	1,5 kg	1,9 kg	2 kg
No.ord.	601047840	601048840	601054840	601055840	601502840	601503840
Versione	corpo	corpo	corpo	corpo	corpo	corpo
	€ 176,00	€ 176,00	€ 245,00	€ 245,00	€ 363,00	€ 363,00



BRUSHLESS



BRUSHLESS

Seghe diritte

18V

	SSEP 18 LT	SSEP 18 LT BL	SSEP 18 LTX BL MVT	SSE 18 LTX COMPACT
Prof. taglio max. legno	200 mm	250 mm	300 mm	-
Prof. taglio max. tubi metallo	110 mm	140 mm	150 mm	-
No. corse	0-3.000 /min	0-3.000 /min	0-3.000 /min	0-3.100 /min
Corsa lama	32 mm	32 mm	32 mm	13 mm
Peso (senza batt.)	2,9 kg	3 kg	3,9 kg	1,4 kg
No.ord.	601616840	601617840	602258840	602266840
Versione	corpo	corpo	corpo	corpo
	€ 239,00	€ 306,00	€ 425,00	€ 159,00
No.ord.			602258810	602266870
Versione			2x 8.0 Ah LiHD	2x 5.2 Ah
			€ 815,00	€ 334,00



BRUSHLESS



BRUSHLESS

18V

Seghe circolari

18V

	KS 18 LTX 57	KS 18 LTX 57 BL	KS 18 LTX 66 BL	KT 18 LTX 66 BL
Ø lama x foro	165 x 20 mm	165 x 20 mm	165 x 20 mm	165 x 20 mm
Prof. max. taglio a 90° / 45°	57 / 43 mm	57 / 43 mm	66 / 43 mm	66 / 43 mm
Ambito inclinazione da / a	0 / +50°	0 / +50°	0 / +46°	-1° / +46°
No. giri a vuoto	4.600 /min	5.000 /min	4.800 /min	2.250 - 5.000 /min
Peso (senza batt.)	2,8 kg	2,7 kg	3,5 kg	4,3 kg
No.ord.	601857840	611857840	611866840	601866840
Versione	corpo	corpo	corpo	corpo
	€ 288,00	€ 319,00	€ 455,00	€ 569,00
No.ord.		611857810	611866810	601866810
Versione		2x 8.0 Ah LiHD	2x 8.0 Ah LiHD	2x 8.0 Ah LiHD
		€ 659,00	€ 865,00	€ 944,00



BRUSHLESS



BRUSHLESS

BRUSHLESS

Ad affondamento

Lame per seghetti alternativi

Metallo

→ Per lamiere d'acciaio, metalli non ferrosi

623636000 HSS basic metal metabo

Passo mm	Lungh. mm	Pz. x conf.	No.ord.	Prezzo
0,7	66	5	623636000	€ 6,50
1,2	51	5	623637000	€ 6,50
1,2	106	5	623629000	€ 9,90

Legno + Metallo (BiMetalliche)

→ Adatte ad impieghi universali, in legno, legno con chiodi, metalli non ferrosi

623677000 BiM universal wood+metal metabo

2,4-5 prog.	106	5	623677000	€ 19,10
-------------	-----	---	-----------	---------

Legno

→ Tagli netti e veloci, in legno duro e tenero, trucioli e materie plastiche

623634000 HCS clean wood metabo

2,5	74	5	623634000	€ 6,60
4	74	5	623635000	€ 6,60
4	74	5	623633000	€ 5,90

Legno + Metallo - Carbide

→ Denti in metallo duro, saldati, per una longevità eccezionale. Tagli netti e veloci nei più svariati materiali come legno e metallo.

623836000 CT carbide wood+metal metabo

3,5 - 5 prog.	108	3	623836000	€ 50,10
---------------	-----	---	-----------	---------

Lame per seghe diritte

Metallo (Bimetalliche)

→ BiM flessibili, per lamiere e profilati

flexible metal metabo

Passo mm	Lungh. mm	Pz. x conf.	No.ord.	Prezzo
1,4	150	2	631080000	€ 9,30
1,4	225	2	631095000	€ 14,40

Metallo (Bimetalliche)

→ BiM robuste e precise, per impieghi gravosi nel metallo

heavy metal metabo

1,8-2,6	300	5	628263000	€ 35,00
---------	-----	---	-----------	---------

Legno

→ HCS per tagli in truciolo, legno e compensato
→ BiM flessibili, per legno con metallo

precision wood metabo

4	300	2	631122000	€ 11,40
3,2-5,1	225	5	631986000	€ 29,20
3,2-5,1	300	5	631987000	€ 33,70

Metallo - Carbide

→ al carburo, estremamente longeva, per tagli diritti e netti nel metallo e altri materiali.

carbide metal metabo

3	150	1	626556000	€ 19,40
3	225	1	626557000	€ 26,30
4,3	150	1	631137000	€ 26,10

Lame per seghe circolari

Power cut wood

→ Per tagli grossolani e mediofini con avanzamento veloce in **legno massello**

→ Parzialmente utilizzabili per **legno** da costruzione con chiodi e resti di cemento

Ø x foro mm	Spessore mm	n° denti	No.ord.	Prezzo
190x30 »professional«	1,4	16	628006000	€ 46,10
160x20 »professional«	1,4	10	628002000	€ 27,40
160x20 »professional«	1,4	30	628071000	€ 57,70

Multi cut

→ Tagli netti in **legno**, **laminato**, **alluminio** e **ottone**

→ Impiego universale per materiali diversificati

→ Adatte per applicazioni con elevate esigenze

→ Perfetti risultati di taglio anche per tagli obliqui, in **legno massello** e **trucioli grezzi**

160x20 »professional«	1,4	54	628073000	€ 72,80
165x20	1,4	42	628280000	€ 41,80
190x30	1,4	54	628282000	€ 62,00
235x30 »professional«	1,8	60	628495000	€ 103,00
254x30 »professional«	1,8	80	628223000	€ 87,20
305x30	2,2	80	628286000	€ 94,50
305x30 »professional«	2,0	96	628091000	€ 190,00

Precision cut wood

→ Per risultati di taglio molto buoni e netti, in tagli longitudinali e obliqui, nel **legno dolce e duro**

→ Tagli precisi, silenziosi e con minime vibrazioni

160x20 »professional«	1,4	24	628031000	€ 50,00
160x20 »professional«	1,4	42	628072000	€ 63,80
190x30	1,4	48	628283000	€ 43,40
305x30	1,6	56	628064000	€ 47,00

Steel cut/sandwich panel

→ Impiegabile per tagli su lamierati, profili in acciaio, pannelli sandwich con lamiera metallica o d'alluminio.

→ Avanzamento del taglio rapido e senza vibrazioni, senza sbavature grazie alla particolare geometria dei denti.

165x20	1,2	40	628273000	€ 28,30
--------	-----	----	-----------	---------



Rifilatore

FMV 18 LTX BL 8

18V BRUSHLESS

Altezza max. della corsa **40 mm**
No. giri a vuoto **4.800 - 29.000 /min**
Apertura pinza **6/8 mm**
Peso (senza batt.) **1 kg**

→ **corpo** No.ord. 601742840 **€ 261,00**
→ **2x 4.0 Ah LiHD** No.ord. 601742800 **€ 438,00**



Troncatrici radiali

KGS 18 LTX BL 216

18V BRUSHLESS

Lama **216 x 30 mm**
Capacità di taglio 90°/90° **70 x 305 mm**
Capacità di taglio 45°/45° **40 x 215 mm**
Regolazione piano girevole sx/dx **50 / 50 °**
Inclinazione lama a sx/dx **47 / 2 °**
No. giri a vuoto **5.000 /min**
Peso (senza batt.) **12,8 kg**

→ **1x 4.0 Ah** No.ord. 614216920

€ 448,00



Fresa verticale

OFV 18 LTX BL 12

18V BRUSHLESS

Altezza max. della corsa **50 mm**
No. giri max. a vuoto **11.000 - 25.000/min**
Apertura pinza **6/8/12 mm**
Peso (senza batt.) **2,9 kg**

→ **corpo** No.ord. 601743840 **€ 417,00**
→ **2x 5.5 Ah LiHD** No.ord. 601743660 **€ 685,00**
→ **Carcabatt. ASC 145**



KGS 18 LTX BL 254

18V BRUSHLESS

Lama **254 x 30 mm**
Capacità di taglio 90°/90° **92 x 305 mm**
Capacità di taglio 45°/45° **47 x 215 mm**
Regolazione piano girevole sx/dx **50 / 50 °**
Inclinazione lama a sx/dx **47 / 2 °**
No. giri a vuoto **4.000 /min**
Peso (senza batt.) **14,8 kg**

→ **1x 4.0 Ah** No.ord. 614254920

€ 552,00



Pialla

HO 18 LTX 20-82

18V

Largh. piallatura **82 mm**
Prof. di piallatura **0 - 2 mm**
N. giri a vuoto **16.000 /min**
Peso (senza batt.) **2,9 kg**

→ **corpo** No.ord. 602082840 **€ 297,00**



KGS 18 LTX BL 305

18V BRUSHLESS

Lama **305 x 30 mm**
Capacità di taglio 90°/90° **110 x 305 mm**
Capacità di taglio 45°/45° **67 x 215 mm**
Regolazione piano girevole sx/dx **50 / 60 °**
Inclinazione lama a sx/dx **47 / 47 °**
No. giri a vuoto **3.700 /min**
Peso (senza batt.) **17,4 kg**

→ **1x 4.0 Ah** No.ord. 614305920

€ 830,00

Inclinazione lama sinistra/destra



AMPIA GAMMA DI LAME PER TRONCATRICI VEDI SITO METABO.COM



Levigatrice orbitale

SM 18 LTX BL



18V BRUSHLESS

Dim. piastre (rett.) 100x150 mm
Dim. piastre (delta) 80x133 mm
No. orbite a vuoto 8.000 - 20.000 /min
Ø orbita 2 mm
Peso (senza batt.) 1,1 kg

→ corpo
No.ord. 602089840
€ 280,00

Levigatrice roto-orbitale

SXA 18 LTX 150 BL



18V BRUSHLESS

Ø platorello 150 mm
No. rotazioni a vuoto 4.000-10.000 /min
Ø orbita 3 mm
Peso (senza batt.) 1,3 kg

→ corpo
No.ord. 600411840
€ 288,00

Levigatrice roto-orbitale

SXA 18 LTX 125 BL



18V BRUSHLESS

Ø platorello 125 mm
No. rotazioni a vuoto 4.000-10.000 /min
Ø orbita 2 mm
Peso (senza batt.) 1,1 kg

→ corpo
No.ord. 600146840
€ 276,00

Multitool

SET MT 18 LTX



OIS e Starlock

18V

No. oscill. a vuoto 7.000-18.000 /min
Angolo oscill. dx/sx 1,6 °
Peso (senza batt.) 1,4 kg

→ corpo
No.ord. 613021840
€ 242,00

Multitool

MT 18 LTX BL QSL



Starlock e StarlockPlus

18V BRUSHLESS

No. oscill. a vuoto 8.000-20.000 /min
Angolo oscill. dx/sx 1,6 °
Peso (senza batt.) 1,3 kg

→ corpo
→ con lama
No.ord. 613088840
€ 276,00

Aspiratori

18V



CORDLESSCONTROL

Sistema di avviamento
Start/stop-set cordless control



v.pag. 53

Compatti e portatili



AS 18 L PC COMPACT

Pulizia filtro a pulsante
Max. volume d'aria 2.100 l/min
Depressione 120 hPa (mbar)
Capacità serbatoio 6 l
Peso (senza batt.) 3,8 kg

→ corpo
No.ord. 602028850

€ 190,00



AS 18 HEPA PC COMPACT

Pulizia filtro a pulsante
Max. volume d'aria 2.100 l/min
Depressione 120 hPa (mbar)
Capacità serbatoio 6 l
Peso (senza batt.) 3,8 kg

→ corpo
No.ord. 602029850

€ 206,00



AS 36-18 L 20 PC

Pulizia filtro a pulsante
Max. volume d'aria 3.300 l/min
Depressione 140 hPa (mbar)
Capacità serbatoio 20 l

→ corpo
No.ord. 602071850

€ 315,00



AS 36-18 L 20 PC-CC

Pulizia filtro a pulsante
Max. volume d'aria 3.300 l/min
Depressione 140 hPa (mbar)
Capacità serbatoio 20 l

→ corpo
No.ord. 602072850

€ 396,00



AS 36-18 L 30 PC-CC

Pulizia filtro a pulsante
Max. volume d'aria 3.300 l/min
Depressione 140 hPa (mbar)
Capacità serbatoio 30 l

→ corpo
No.ord. 602073850

€ 443,00



BRUSHLESS

ASR 36-18 BL 25 M SC

Pulizia filtro semiautomatica
Max. volume d'aria 4.000 l/min
Depressione 240 hPa (mbar)
Capacità serbatoio 25 l

→ corpo
No.ord. 602046850

€ 1.370,00



AS 36-18 H 30 PC-CC

Pulizia filtro a pulsante
Max. volume d'aria 3.300 l/min
Depressione 140 hPa (mbar)
Capacità serbatoio 30 l

→ corpo
No.ord. 602075850

€ 613,00



AS 36-18 M 30 PC-CC

Pulizia filtro a pulsante
Max. volume d'aria 3.300 l/min
Depressione 140 hPa (mbar)
Capacità serbatoio 30 l

→ corpo
No.ord. 602074850

€ 531,00



illuminazione professionale

Fari

BSA 18-1000

18V

Potenza luminosa **1000 lm**
Autonomia alla massima potenza **18 V / 4.0 Ah LiHD: 7 h**
18 V / 5.5 Ah LiHD: 9,6 h
Peso (senza batt.) **0,3 kg**

→ **corpo**
No.ord. 601508850
€ 80,00



Torcia

ULA 14.4-18 LED

14.4V 18V

Potenza luminosa **280 lm**
Autonomia alla massima potenza **4.0 Ah LiHD = 12,7 h**
Peso (senza batt.) **0,4 kg**

→ **corpo**
No.ord. 600368000
€ 77,00



BSA 12-18 LED 2000

12V 18V

Potenza luminosa **2000 lm**
Classe di protezione **IP 54**
Autonomia alla massima potenza **12 V / 4.0 Ah LiHD: 2,7 h**
18 V / 4.0 Ah LiHD: 5 h
Peso (senza batt.) **1,2 kg**

→ **corpo**
No.ord. 601504850
€ 105,00



BSA 18 LED 4000

18V

Potenza luminosa **4000 lm**
Classe di protezione **IP 54**
Autonomia alla massima potenza **12 V / 4.0 Ah LiHD: 2,3 h**
18 V / 10.0 Ah LiHD: 6,5 h
Peso (senza batt.) **1,9 kg**

→ **corpo**
No.ord. 601505850
€ 193,00




BSA 18 LED 10000

18V

Potenza luminosa **10000 lm**
Classe di protezione **IP 54**
Autonomia alla massima potenza **12 V / 4.0 Ah LiHD: 1 h**
18 V / 10.0 Ah LiHD: 2,5 h
Peso (senza batt.) **4,1 kg**

→ **corpo**
No.ord. 601506850
€ 291,00



BSA 18 LED 5000 DUO-S

18V

Potenza luminosa **5000 lm**
Autonomia alla massima potenza **12 V / 4.0 Ah LiHD: 1,7 h**
18 V / 10.0 Ah LiHD: 4,2 h
Peso (senza batt.) **4,8 kg**

→ **corpo**
No.ord. 601507850
€ 277,00



Sistema di trasporto

metaBOX



Officina



metaBOX 63 XS Organizer

→ 252×167×63 mm
→ con 6 scomparti

No.ord. 626896000
€ 27,60



metaBOX 118 Organizer

→ 396×296×118 mm
→ con 12 vaschette asportabili

No.ord. 626897000
€ 92,90



metaBOX 145 Toolbox

→ 396×296×153,5 mm
→ per attrezzi

No.ord. 626908000
€ 66,50



metaBOX 340 Toolbox

→ 396×296×348,5 mm
→ per attrezzi

No.ord. 626909000
€ 80,80

Cantiere



metaBOX 118
396×296×118 mm

No.ord. 626882000
€ 53,00



metaBOX 145
396×296×145 mm

No.ord. 626883000
€ 54,80



metaBOX 215
396×296×215 mm

No.ord. 626887000
€ 62,40



metaBOX 340
396×296×340 mm

No.ord. 626888000
€ 73,80



metaBOX 145 L
496×296×145 mm

No.ord. 626884000
€ 56,80



metaBOX 165 L
496×296×165 mm

No.ord. 626889000
€ 58,60

Trasporto

Adatte a tutte le larghezze di valigetta.

PIASTRA ADATTATRICE

Per agganciare metaBOX a furgoni attrezzati con il sistema Sortimo.

No.ord. 626895000
€ 36,10



PIASTRA ADATTATRICE MULTIPLA

Portata fino a 100 kg, rende abbinabili i metaBOX anche con sistemi di trasporto di altri produttori.

No.ord. 626900000
€ 40,80



CARRELLINO DI TRASPORTO

Semplice trasporto con aggancio diretto ai metaBOX, portata fino a 100 kg.

No.ord. 626894000
€ 112,00



Li POWER

Pensate per essere affidabili.

Ideali nelle applicazioni standard, garantiscono prestazioni eccellenti per chi cerca una soluzione universale.



2.0 Ah

No.ord. 625026000
€ 84,00



4.0 Ah

No.ord. 625027000
€ 111,00



5.2 Ah

No.ord. 625028000
€ 126,00

Li HD

Massima costanza sotto carico.

Più energia e più potenza, soprattutto negli impieghi gravosi.



4.0 Ah

No.ord. 625367000
€ 126,00



5.5 Ah

No.ord. 625368000
€ 198,00



8.0 Ah

No.ord. 625369000
€ 220,00



10.0 Ah

No.ord. 625549000
€ 291,00

Li HDX

Create per i lavori duri: batterie LiHDX con tecnologia Tabless.

Fino al 100%¹ di maggiori performance

+100%

Fino all'85%¹ di maggiore autonomia

+85%

Doppia velocità² di ricarica

×2

1) in determinati interventi impegnativi, grazie al minore sviluppo di calore all'interno delle batterie rispetto alle batterie da 8,0 Ah LiHD
2) LiHDX con ASC 290 rispetto allo standard odierno: 8,0 Ah LiHD e ASC 145



4.0 Ah

No.ord. 624974000
€ 142,00



8.0 Ah

No.ord. 624975000
€ 244,00



Caricabatteria

ASC 55

No.ord. 627044000
€ 71,00



3/4 A

ASC 145

No.ord. 627378000
€ 133,00



8 A

ASC 290

No.ord. 627370000
€ 175,00



Fino a 5 volte più veloce

16 A

Kit batterie 18V

Li POWER

Kit 5.2 Ah

- 2x 5.2 Ah Li-Power
- 1x ASC 55
- Borsone



No.ord. 685212000
€ 249,00

Li HD

Kit 5.5 Ah

- 2x 5.5 Ah LiHD
- 1x ASC 145
- Borsone



No.ord. 685211000
€ 359,00

Li HD

Kit 8.0 Ah

- 2x 8.0 Ah LiHD
- 1x ASC 290
- MetaBOX 145



Carica in soli 40 min

No.ord. 685303000
€ 466,00

Li HD

Kit 10.0 Ah

- 2x 10.0 Ah LiHD
- 1x ASC 290
- MetaBOX 145



Carica in soli 50 min

No.ord. 685304000
€ 516,00

Li HDX

Kit 4.0 Ah

- 2x 4.0 Ah LiHDX
- 1x ASC 55



No.ord. 685214900
€ 185,00

Li HDX

Kit 8.0 Ah

- 2x 8.0 Ah LiHDX
- 1x ASC 290
- metaBOX 145




Carica in soli 30 min

No.ord. 685305000
€ 510,00



PICK+MIX

CREA IL SET PERFETTO PER DIVERSE APPLICAZIONI



SCEGLI:
→ L'UTENSILE
→ il KIT ENERGIA che preferisci*
E COMONI L'ABBINAMENTO IDEALE PER TE!

*Scopri tutti i kit energia alle pagine 28-29.
I prodotti all'interno di questa pagina hanno solo scopo esemplificativo.
Puoi trovare tutti i corpi macchina disponibili all'interno del presente
volantino o sul sito metabo.com

 Trapano-avvitatore SB 18 L BL No.ord. 613157840 € 195,00	 Trapano-avvitatore BS 18 L BL Q No.ord. 613156840 € 210,00	 Trapano-avvitatore BS 18 LT No.ord. 602102840 € 164,00	 Trapano-avvitatore BS 18 LTX-3 BL Q I No.ord. 603184840 € 328,00
 Trapano-avvitatore BS 18 LTX-3 BL I Metal No.ord. 6031818400 € 381,00	 Trapano-avvitatore SB 18 LTX-3 BL I METAL No.ord. 603183840 € 375,00	 Trapano-avvitatore/maschiatrice GB 18 LTX BL Q I No.ord. 602362840 € 468,00	 Avvitatore a massa battente SSD 18 LT 200 BL No.ord. 602397840 € 178,00
 Smussatrice KFMVB 18 LTX BL 4 RF No.ord. 601769840 € 1.173,00	 Martello combinato KH 18 LTX BL 28 Q No.ord. 601715840 € 401,00	 Mini smerigliatrice angolare CC 18 LTX BL No.ord. 600349840 € 165,00	 Smerigliatrice angolare W 18 7-125 No.ord. 602371840 € 158,00
 Roditrice NIV 18 LTX BL 1.6 No.ord. 601614840 € 678,00	 Cesoi SCV 18 LTX BL 1.6 No.ord. 601615840 € 639,00	 Smerigliatrice dritta GVB 18 LTX BL 11-28 No.ord. 600826840 € 304,00	 Smerigliatrice angolare WB 18 LTX BL 15-125 Q No.ord. 601730840 € 354,00
 Pistola a cartucce KPA 18 LTX 400 No.ord. 601206850 € 441,00	 Seghetto alternativo ST 18 L 90 No.ord. 601047840 € 176,00	 Sega dritta SSEP 18 LTX BL MVT No.ord. 602258840 € 425,00	 Multitool MT 18 LTX BL QSL No.ord. 613088840 € 276,00
 Chiodatrice NFR 18 LTX 90 BL No.ord. 612090840 € 629,00			

 Sega circolare KS 18 LTX 57 BL No.ord. 611857840 € 319,00	 Pistola a cartucce KPA 18 LTX 600 No.ord. 601207850 € 466,00	 Box termico KB 18 BL No.ord. 600791850 € 144,00
 Pistola ingrassatrice FP 18 LTX No.ord. 600789850 € 357,00	 Levigatrice orbitale SXA 18 LTX 125 BL No.ord. 600146840 € 276,00	 Soffiatore AG 18 No.ord. 602242850 € 142,00
 Pistola incollatrice HK 18 LTX 20 No.ord. 600797840 € 101,00		

CAS

Cordless Alliance System

**50 Marchi
500 Macchine
1 Batteria**




Inquadra e scopri
tutti i marchi



Scopri tutti gli accessori!

Inquadra il QrCode per maggiori dettagli.



Soffiatore

LB 18 LTX BL

BRUSHLESS



Quantità aria max. **650 m³/h**
 Velocità aria max. **150 km/h** → corpo
 Liv. press.acustica **68 dB(A)** No.ord. 601607850
 Peso (senza batt.) **2,1 kg** € **218,00**

Sega a catena

MS 36-18 LTX BL 40

BRUSHLESS



Lunghezza di taglio **36 cm** → corpo
 Max. velocità catena **22 m/s** No.ord. 601613850
 Peso (senza batt.) **3,2 kg** € **346,00**

Sega a catena compatta

MS 18 LTX BL 25

BRUSHLESS



Disponibile da giugno 2026
 Lunghezza di taglio **24 cm** → corpo
 Max. velocità catena **11,5 m/s** No.ord. 601595850
 Peso (senza batt.) **2,2 kg** € **217,00**



FINO A 80 TAGLI
 CON BATTERIA DA 4,0 AH LIPOWER
 NEL LEGNO DURO Ø 80 MM

Sistema azionante

MA 36-18 LTX BL Q

BRUSHLESS



No.ord. 601725850
 € **261,00**

Tipo di impugnatura **ad arco**
 No. giri a vuoto **0-7.000 / 0-8.200/min**
 Peso (senza batt.) **3 kg**

per attrezzi intercambiabili:



Tagliasiepi

MA-HS 50 No.ord. 601726850
 € **192,00**
 Lung. taglio **48 cm**
 Spess. taglio **22 mm**
 No. tagli **0-2.600 / 0-3.100/min**
 Lung. con motore **2,6 m**
 Peso **2,8 kg**




Potatore

MA-MS 25 No.ord. 601727850
 € **192,00**
 Max. veloc. catena **16 - 18 m/s**
 Lung. taglio **24 cm**
 Lung. con motore **2 m**
 Peso **1,7 kg**



Decespugliatore

MA-FS 40 No.ord. 601728850
 € **119,00**
 Ø taglio **40 cm**
 No. giri a vuoto **0-5.300 / 0-6.000/min**
 Peso **1,6 kg**



Tosaerba

RM 36-18 LTX BL 46

BRUSHLESS

Larghezza di taglio **46 cm**
 Altezza di taglio da-a **25-80 mm**
 Volume sacco raccolta **55 l**
 Peso (senza batt.) **24,5 kg**

→ corpo
 No.ord. 601606850
 € **521,00**



Tosaerba

RM 36-18 LTX BL 36

BRUSHLESS

Larghezza di taglio **36 cm**
 Altezza di taglio da-a **20-70 mm**
 Volume sacco raccolta **45 l**
 Peso (senza batt.) **12,6 kg**

→ corpo
 No.ord. 601716850
 € **307,00**



Decespugliatore

FSD 36-18 LTX BL 40

BRUSHLESS

Tipo impugnatura **ad arco**
 Ø taglio **40 cm**
 Ø filo **2 mm**
 No. giri a vuoto **0-6.000/ min**
 Peso (senza batt.) **3,5 kg**

→ corpo
 No.ord. 601610850
 € **303,00**




Decespugliatore

FSB 36-18 LTX BL 40

BRUSHLESS

Tipo impugnatura **a manubrio**
 Ø taglio **40 cm**
 Ø filo **2 mm**
 No. giri a vuoto **0-6.000/ min**
 Peso (senza batt.) **3,9 kg**

→ corpo
 No.ord. 601611850
 € **367,00**



Una batteria, infinite soluzioni per il giardino

18V



Tagliabordi

RTD 18 LTX BL 30

BRUSHLESS

Tipo impugnatura **ad arco**
 Ø taglio **30 cm**
 Ø filo **2 mm**
 No. giri a vuoto **0-6.000/ min**
 Peso (senza batt.) **3,4 kg**

→ corpo
 No.ord. 601720850
 € **199,00**



Tagliasiepi

BRUSHLESS

	HS 18 LTX BL 55	HS 18 LTX BL 65	HS 18 LTX BL 75
Larghezza taglio	50 cm	60 cm	70 cm
N. tagli	3.400 /min	3.400 /min	3.400 /min
Spess. taglio max.	21 mm	21 mm	21 mm
Peso (senza batt.)	4 kg	4,2 kg	4,4 kg

→ corpo
 No.ord. 601722850
 € **274,00**

→ corpo
 No.ord. 601723850
 € **299,00**

→ corpo
 No.ord. 601724850
 € **325,00**



Tagliasiepi

	HS 18 LTX 45	HS 18 LTX 55	HS 18 LTX 65
Larghezza taglio	43 cm	53 cm	63 cm
N. tagli	2.600 /min	2.600 /min	2.600 /min
Spess. taglio max.	19 mm	19 mm	19 mm
Peso (senza batt.)	2 kg	2,2 kg	2,3 kg

→ corpo
 No.ord. 601717850
 € **146,00**

→ corpo
 No.ord. 601718850
 € **156,00**

→ corpo
 No.ord. 601719850
 € **170,00**



Smerigliatrici angolari



Particolarità delle nostre smerigliatrici angolari:

- Motore Marathon** (MARATHON MOTOR): brevettata protezione antipolvere e straordinaria resistenza termica anche in applicazioni estreme e continuative.
- Sistema Quick** (M-QUICK): rapida sostituzione della mola senza attrezzi. Veloce, comodo e sicuro.
- Avviamento morbido** (SOFTSTART): per impedire il leggero contraccolpo all'avviamento.
- Autobalancer** (AUTOBALANCER): riduzione delle vibrazioni fino al 50%. Protezione della salute e garanzia del doppio della durata delle mole.
- Frizione di sicurezza S-automatic** (SAUTOMATIC MECHANICAL SAFETY CLUTCH): minimo contraccolpo in caso di blocco della mola. Massimo controllo e sicurezza.
- Protezione anti-riavviamento** (RESTART PROTECTION): impedisce l'avviamento accidentale in seguito a un'interruzione di corrente.
- Metabo Vibra Tech (MVT)** (MMVT): riduce le vibrazioni per lavorare nel massimo confort anche in caso di impiego continuato.
- Fast Brake** (STOP FAST BRAKE): blocco mola al rilascio dell'interruttore. Massima protezione dell'operatore.
- Elettronica TC** (TACHO-CONSTAMATIC): (Tacho-Constamatic) rapido avanzamento del lavoro, grazie alla velocità costante sotto carico.
- Elettronica VTC** (VARIO TACHO CONSTAMATIC): numero di giri variabili, che rimangono costanti anche sotto carico.
- Tecnologia M-Brush** (M-BRUSH TECHNOLOGY): carboncini tre volte più longevi. Nessuna interruzione per manutenzione.
- Elettronica** (ELECTRONIC SAFETY CLUTCH): arresto di sicurezza elettronico del motore al bloccarsi dell'utensile per lavorare in tutta sicurezza.

INOX



WEV 17-125 QUICK INOX

Potenza nom. ass. **1.700 Watt**
 Ø mola **125 mm**
 No. giri a vuoto **2.000-7.600/min**
 Peso (senza cavo) **2,5 kg**

No.ord. 600517000
€ 352,00

43° testa ribassata



	WEF 9-125 QUICK	WEF 15-125 QUICK
Ø mola	125 mm	125 mm
No. giri a vuoto	10.000 /min	11.000 /min
Peso (senza cavo)	2,1 kg	2,7 kg
No.ord.	613060000	613082000
	€ 369,00	€ 415,00

900 Watt



	W 9-115 QUICK	W 9-125 QUICK
Ø mola	115 mm	125 mm
No. giri a vuoto	10.500 /min	10.500 /min
Peso (senza cavo)	2,1 kg	2,1 kg
No.ord.	600371000	600374000
	€ 129,00	€ 129,00

1.350 Watt



	W 13-125 QUICK	No.ord. 603627000
Ø mola	125 mm	
No. giri a vuoto	11.000/min	
Peso (senza cavo)	2,4 kg	
		€ 156,00

1.700 Watt



	WE 17-125 QUICK	WEA 17-125 QUICK
Ø mola	125 mm	125 mm
No. giri a vuoto	11.000 /min	11.000 /min
Peso (senza cavo)	2,5 kg	2,5 kg
No.ord.	600515000	600534000
	€ 218,00	€ 242,00

1.100 Watt



	W 11-125 QUICK	WEV 11-125 QUICK
Ø mola	125 mm	125 mm
No. giri a vuoto	11.000 /min	2.800 - 10.500/min
Peso (senza cavo)	2,3 kg	2,1 kg
No.ord.	603623000	603625000
	€ 133,00	€ 188,00

1.550 Watt



	WE 15-125 QUICK	WEV 15-125 QUICK
Ø mola	125 mm	125 mm
No. giri a vuoto	11.000 /min	2.800 - 11.000/min
Peso (senza cavo)	2,5 kg	2,5 kg
No.ord.	600448000	600468000
	€ 202,00	€ 210,00

1.900 Watt



	WE 19-125 Q M-BRUSH	WEV 19-125 Q M-BRUSH
Ø mola	125 mm	125 mm
No. giri a vuoto	11.000 /min	2.800 - 11.000/min
Peso (senza cavo)	2,5 kg	2,5 kg
No.ord.	613105000	613108000
	€ 244,00	€ 274,00

Disco diamantato da taglio "professional"

Durata estrema: oltre 30 volte più longevo*

- flessibilità di utilizzo sui metalli ferrosi e non ferrosi
- adatto per acciaio, acciaio inox, ghisa, rame, ottone, alluminio e piastrelle
- profondità di taglio costante fino a fine vita del disco
- nessuna data di scadenza
- ridotta produzione di scintille, polveri nocive
- nessun rischio di rottura del disco durante l'uso



Ø x spessore x foro:
 125x1,3x22,23 mm
 No.ord. 628548000
€ 38,80

Disponibile per Ø da 115, 125, 180 e 230 mm
 * rispetto a un normale disco a taglio.

Mole per TRONCATURA metalli

Ferro / acciaio - INOX



Novarapid INOX

- BUONA RESA E DURATA
- Sottile mola per troncatura per la lavorazione di materiali inossidabili a parete sottile come tubi, lamiere, profilati, fili, come anche per una generale lavorazione del metallo
- Materiali non ferrosi, privi di zolfo e cloro



Flexiarapid INOX

- OTTIMA RESA E ELEVATA DURATA
- Mola sottile ad elevata prestazione specifica per materiali inossidabili a parete sottile come tubi, lamiere, profilati, fili.
- Materiali non ferrosi, privi di zolfo e cloro



Ferro / acciaio

Flexiarapid Super

- OTTIMA RESA E ELEVATA DURATA
- Sottile mola per troncatura ad elevata prestazione, specifica per materiali a parete sottile come lamiere, tubi, profilati e fili



Flexiamant Super

- RESA ESTREMAMENTE ALTA E ELEVATA DURATA
- Mola universale per la lavorazione del metallo



Flexiarapid Super

- MASSIMA RESA E DURATA MOLTO ELEVATA
- Mola ultrasottile specifica per la lavorazione dell'acciaio, utilizzabile nella costruzione di veicoli, contenitori, carrozzerie, quadri elettrici ad armadio
- Materiali non ferrosi, privi di zolfo e cloro

Ø × spessore × foro (mm)	Grana/durezza	Conf. pz.	No.ord.	Prezzo € cad.
115 × 1,0 × 22,23	A46-T	25	616270000	1,00
125 × 1,0 × 22,23	A46-T	25	616271000	1,00
180 × 1,5 × 22,23	A46-T	25	616273000	2,50
230 × 1,9 × 22,23	A46-T	25	616274000	3,20

76 × 1,0 × 10,00	A46-U	5	626870000	8,50
115 × 1,0 × 22,23	A60-R	25	616186000	1,70
115 × 1,6 × 22,23	A46-R	25	616181000	1,70
125 × 1,0 × 22,23	A60-R	25	616187000	1,90
125 × 1,6 × 22,23	A46-R	25	616182000	1,90
150 × 1,6 × 22,23	A30-R	25	616183000	2,30
180 × 1,6 × 22,23	A30-R	25	616184000	2,80
230 × 1,9 × 22,23	A30-R	25	616185000	3,60

Ø × spessore × foro (mm)	Grana/durezza	Conf. pz.	No.ord.	Prezzo € cad.
76 × 1,0 × 10,00	C30-S	5	626871000	8,50
115 × 1,0 × 22,23	A60-T	25	616188000	1,70
115 × 1,6 × 22,23	A46-T	25	616191000	1,70
125 × 1,0 × 22,23	A60-T	25	616189000	1,90
125 × 1,6 × 22,23	A46-T	25	616192000	1,90

180 × 2,0 × 22,23	A36-T	25	616111000	3,00
230 × 2,5 × 22,23	A36-T	25	616115000	3,90

INOX

Ø × spessore × foro (mm)	Grana/durezza	Conf. pz.	No.ord.	Prezzo € cad.
115 × 1,0 × 22,23	A60-U	25	616216000	1,90
115 × 1,6 × 22,23	A46-U	25	616218000	1,90
125 × 1,0 × 22,23	A60-U	25	616220000	1,90
150 × 1,6 × 22,23	A46-U	25	616224000	2,60
180 × 1,6 × 22,23	A46-U	25	616226000	3,20
230 × 1,9 × 22,23	A36-U	25	616228000	4,20

Mole per SGROSSATURA metalli

Ferro / acciaio



Flexiamant ACCIAIO

- ELEVATA RESA E DURATA
- Mola universale per la lavorazione di tutti i tipi di metallo

Ø × spessore × foro (mm)	Grana/durezza	Conf. pz.	No.ord.	Prezzo € cad.
115 × 6,0 × 22,23	A24-N	25	616726000	1,70
125 × 6,0 × 22,23	A24-N	25	616730000	1,90
180 × 6,0 × 22,23	A24-N	10	616560000	3,20
230 × 6,0 × 22,23	A24-N	10	616572000	4,50

M BRUSHLESS



Maggiore prestazione.

fino al **60%** di tagli in più

Maggiore longevità.

3x maggiore longevità

Maggiore efficienza.

20% di risparmio di energia

2.000 Watt di potenza in una smerigliatrice angolare compatta, dotata di **tutti i sistemi di sicurezza Metabo** e con motore Marathon Brushless



Smerigliatrici angolari

2.000 Watt
M BRUSHLESS



	WEBA 20-125 Q BL	WEVBA 20-125 Q BL	WEPBA 20-125 Q DS BL	WEPBA 20-150 Q DS BL
Ø mola	125 mm	125 mm	125 mm	150 mm
No. giri a vuoto	11.000 /min	3.300 - 11.000/min	11.000 /min	9.600 /min
Peso (senza cavo)	2,6 kg	2,6 kg	2,6 kg	2,7 kg
No.ord.	600642000	600641000	600643000	600645000
	€ 392,00	€ 403,00	€ 415,00	€ 428,00

Le particolarità


10 imbattibili Plus

delle nostre smerigliatrici angolari da 900-2.600 Watt.



Sistema quick

Rapida sostituzione della mola senza l'ausilio di attrezzi.



Frizione di sicurezza

Minimo contraccolpo
Massimo controllo
Per la massima sicurezza in caso di bloccaggio della mola.



Freno Mola

Blocco mola entro 2 sec. dal rilascio dell'interruttore. Massima protezione dell'operatore.



Autobalancer

Riduzione delle vibrazioni fino al 50%. Protezione della salute e garanzia del doppio della durata delle mole.



Impugnatura Metabo Vibra Tech (MVT)

Impugnatura Metabo Vibra Tech (MVT): riduce le vibrazioni per lavorare nel massimo confort anche in caso di impiego continuato.



Interruttore

Sicurezza senza compromessi

Disponibili con due alternative di interruttore (a bloccaggio ed a "uomo presente").



Elettronica

Versatilità e comfort



Elettronica VTC:

per variare il numero di giri in funzione del materiale da lavorare. Nessun calo, anche sotto carico.



Avviamento Soft-Start

per impedire il fastidioso scatto a rotazione all'avviamento della corrente di spunto.



Protezione anti-riavviamento:

→ impedisce l'avviamento accidentale in seguito a un'interruzione di corrente;
→ Protezione da sovraccarico



Motore Marathon

Motore a sezione ridotta

grazie ad una nuova tecnologia di avvolgimenti interni al campo. Questo permette un'impugnatura del corpo macchina molto affusolata.



■ Campo ■ Indotto
■ Avvolgimento / rame

Protezione da polvere abrasiva

Integrale rivestimento con resina epossidica polverizzata e griglia parapolvere dissuasiva. Ventola speciale per uno straordinario raffreddamento



Sistema di raffreddamento

Maggiore longevità e potenza

Straordinaria portata dell'aria di raffreddamento, dovuta alle feritoie di aspirazione posteriori, e ad una turboventola con accelerazione aria fino a 400 Km/h.



1.900 watt

2.200 watt

2.400 watt

2.600 watt

	WE 19-180 QUICK RT	WE 2200-230	WP 2200-230	WE 22-230 MVT	WE 2400-230	WE 24-230 MVT	WE 26-230 MVT Q	WEPBA 26-230 MVT Q
Ø mola	180 mm	230 mm	230 mm	230 mm	230 mm	230 mm	230 mm	230 mm
Potenza nom. ass.	1.900 W	2.200 W	2.200 W	2.200 W	2.400 W	2.400 W	2.600 W	2.600 W
No. giri a vuoto	8.200 /min	6.600 /min	6.600 /min	6.600 /min	6.600 /min	6.600 /min	6.600 /min	6.600 /min
Peso (senza cavo)	2,7 kg	5,2 kg	5,2 kg	5,8 kg	6 kg	5,8 kg	6,3 kg	6,6 kg
No.ord.	601088000	606437000	606436000	606464000	606484000	606469000	606475000	606482000
	€ 287,00	€ 141,00	€ 172,00	€ 239,00	€ 184,00	€ 241,00	€ 259,00	€ 416,00

Smerigliatrici dritte



Elevata velocità

Elevata coppia per ruote lamellari

	GE 710 PLUS	GE 710 compact	GE 950 G PLUS
Ø collare	43 mm	43 mm	43 mm
Apertura della pinza	6 mm	6 mm	6 mm
No. giri a vuoto	10.000 - 30.500 /min	13.000 - 34.000 /min	2.500 - 8.700 /min
Peso (senza cavo)	1,6 kg	1,4 kg	1,7 kg
No.ord.	600616000	600615000	600618000
	€ 263,00	€ 258,00	€ 394,00

Smussatrice per metalli

KFM 9-3 RF



Altezza smusso 45° max. **4 mm**
 Potenza nom. assorb. **900 W**
 No. giri a vuoto **4.500-11.500 /min**
 Tipo bordi **Smusso/Stondo**
 Raggio stondatura **R2/R3**
 Peso (senza cavo) **2,5 kg**

No.ord. 601751700
€ 1.085,00

Fresa spianatrice

PFM 17

per rimuovere cordoni di saldatura in un unico passaggio



Altezza di fresatura da-a **-1,5 mm - 10 mm**
 Largh. di fresatura max. **25 mm**
 Potenza nom. assorb. **1.700 W**
 No. giri a vuoto **8.000 - 12.600 /min**
 Peso (senza cavo) **4,6 kg**

No.ord. 601789500
€ 2.874,00



Smerigliatrici doppie da banco



con protezione antiavviamento

	DS 125 M	DS 150 M	DS 150 PLUS	DS 200 PLUS	DSD 200 PLUS
Potenza nom. assorb.	200 W	370 W	400 W	600 W	750 W
Mole (Ø x spess. x foro)	125 x 20 x 20 mm	150 x 20 x 20 mm	150 x 20 x 20 mm	200 x 25 x 32 mm	200 x 25 x 32 mm
No. giri a vuoto	2.980 /min	2.980 /min	2.980 /min	2.980 /min	2.980 /min
Peso	6,7 kg	8,7 kg	10,2 kg	17,5 kg	17,8 kg
No.ord.	604125000	604150000	604160000	604200000	604210000
	€ 88,00	€ 109,00	€ 158,00	€ 221,00	€ 291,00

Trifase 400 V

Smussatrice per metalli

KFMV 17-15 F



Altezza smusso 45° max. **15 mm**
 Potenza nom. assorb. **1.700 W**
 No. giri a vuoto **6.200-12.000 /min**
 Tipo bordi **Smusso**
 Peso (senza cavo) **6,3 kg**

No.ord. 601770500
€ 2.603,00



Smerigliatrice/levigatrice da banco

BS 200 PLUS



Potenza nom. assorb. **600 W**
 Mole (Ø x spess. x foro) **200 x 25 x 32 mm**
 No. giri a vuoto **2.980 /min**
 Lungh. braccio levig. nastro **480 mm**
 Largh. nastro abrasivo **50 mm**
 Lungh. nastro abrasivo **1.000 / 1.020 mm**
 Peso **16,9 kg**

No.ord. 604220000
€ 304,00

Troncatrici a mola per metallo

CS 22-355

2.300 W

No.ord. 601786000

€ 251,00



Ø mola **355 mm**
 Capacità di taglio:
 Tubi tondi **132 mm**
 Tubi quadrati **120 x 120 mm**
 Tubi rettangolari **100 x 208 mm**
 Profili a L **150 x 150 mm**
 Apertura max. morsa a vite **248 mm**
 Peso (senza cavo) **16,8 kg**

CS 24-355 S

2.400 W

No.ord. 601787000

€ 269,00

Satinatrice

SE 17-200 RT



Potenza nom. assorb. **1.700 W**
 No. giri a vuoto **800-3.000/min**
 Ø rullo abrasivo **100-200 mm**
 Larghezza rullo abrasivo **50-100 mm**
 Peso (senza cavo) **2,9 kg**

→ **1 rullo lamellare p80 (art. 623479000)**
 No.ord. 602259530
€ 533,00

Lucidatrice

PE 15-20 RT



Ø platorello **150 mm**
 Potenza nom. assorb. **1.500 W**
 No. giri a vuoto **300-1.900/min**
 Per platorelli max. **180 mm**
 Filettatura **M 14**
 Peso (senza cavo) **2,4 kg**

→ **con platorello**
 No.ord. 615200000
€ 359,00



Martelli SDS-plus

KHE 2645

Forare e scalpellare

2,9 Joule

Potenza nom. ass. **850 W**
Ø calcestruzzo **26 mm**
No. percussioni max. **4.300 /min**
Peso (senza cavo) **2,9 kg**

No.ord. 601710500

€ 187,00



MHE 4

con funzione di scalpellatura

4,2 Joule

Potenza nom. ass. **1.050 W**
No. percussioni max. **4.350 /min**
Peso (senza cavo) **5,0 kg**

No.ord. 600812500

€ 509,00



KHE 2660 Q

Forare e scalpellare

3,0 Joule

Potenza nom. ass. **850 W**
Ø calcestruzzo **26 mm (punte piene)**
68 mm (corone)
No. percussioni max. **4.300 /min**
Peso (senza cavo) **3,1 kg**

No.ord. 600663500

€ 280,00



KHE 3560 Q

Forare e scalpellare

4,2 Joule

Potenza nom. ass. **1.050 W**
Ø calcestruzzo **35 mm (punte piene)**
35 mm (corone)
No. percussioni max. **4.350 /min**
Peso (senza cavo) **5,0 kg**

No.ord. 600811500

€ 557,00



KHE 2860 Q

Forare e scalpellare

3,2 Joule

Potenza nom. ass. **880 W**
Ø calcestruzzo **28 mm (punte piene)**
68 mm (corone)
No. percussioni max. **4.400 /min**
Peso (senza cavo) **3,1 kg**

No.ord. 600878500

€ 345,00



KHE 3251

Forare e scalpellare

3,1 Joule

Potenza nom. ass. **800 W**
Ø calcestruzzo **32 mm (punte piene)**
82 mm (corone)
No. percussioni max. **4.470 /min**
Peso (senza cavo) **3,6 kg**

No.ord. 600659530

€ 423,00



Punte SDS-plus

»Pro 4« 2 taglienti



I Power Breakers creano microfessurazioni nel materiale aumentando decisamente l'avanzamento di foratura.



Geometria dell'elica a 2 spirali con anima rinforzata. Il dorso stretto anteriormente e rinforzato posteriormente, riduce l'attrito con una contemporanea elevata resistenza alla rottura.



Smusso maggiorato per armature. Incontrando armature si riduce notevolmente la probabilità di inceppamento.

»Pro 4 Premium« 4 taglienti



La geometria ottimale a 4 taglienti in pregiato metallo duro con simmetria 4x90° non si inceppa incontrando l'armatura.



La reale geometria a 4 spirali dell'elica distribuisce in modo ottimale il carico su tutte le spirali e pertanto si ottiene una foratura con ridotte vibrazioni.

Il pregiato acciaio speciale conferisce alla punta una estrema resistenza e durata. Inoltre la resistenza viene aumentata grazie allo speciale trattamento della superficie.

Punte SDS-max

»Pro 4« 4 taglienti



Taglienti secondari obliqui per un aggressivo avanzamento di foratura e la massima velocità di foratura.



Testa corta con ampi canali per lo scarico polvere e privi di attriti, con un minimo sviluppo di calore per una elevata e costante longevità.



Ineguagliabile forza distruttiva grazie ad un tagliente in metallo duro integrale estremamente robusto ed aggressivo.

»Pro 4 P« 4 taglienti



Il forte e duraturo abbinamento tra corpo d'acciaio e testa perforante, in metallo duro integrale a quattro taglienti, garantisce prestazioni e longevità straordinarie nella foratura in calcestruzzo armato.

Asportazione rapida della polvere. Avanzamento eccellente della foratura grazie allo scarico ottimale della polvere di foratura tramite quattro eliche.



Marcatura/tacca di usura. La visibilità della linea di marcatura indica la precisione del diametro di foratura.

SDS-plus

2 taglienti



Ø	Lungh. tot mm	Lungh. utile mm	No.Ord	Prezzo €
4	110	50	631780000	4,50
5	50	110	631820000	3,90
5	160	100	631821000	4,60
6	110	50	631824000	3,00
6	160	100	631825000	3,30
6	210	150	631826000	4,90
8	160	100	631833000	3,90
8	210	150	631834000	4,70
8	600	540	631789000	23,80
9	210	150	631836000	6,00
10	160	100	631838000	4,60
10	210	150	631839000	5,50
12	160	100	631844000	5,30
12	210	160	631845000	6,20
12	260	210	631846000	8,00
14	210	160	631850000	8,90
16	210	160	631855000	11,10
16	310	260	631856000	13,30
18	200	150	630533000	20,30
18	300	250	631806000	27,30
20	300	250	630590000	31,30

4 taglienti



Ø	Lungh. tot mm	Lungh. utile mm	No.Ord	Prezzo €
5	115	50	626200000	5,20
5	165	100	626201000	5,60
6	115	50	626204000	5,30
6	165	100	626205000	5,60
6	215	150	626206000	7,20
6	265	200	626207000	8,90
8	165	100	626216000	6,30
8	215	150	626217000	7,30
8	265	200	626218000	8,90
8	315	250	626237000	11,80
10	165	100	626220000	7,00
10	215	150	626221000	8,10
10	265	200	626222000	9,40
10	315	250	626223000	11,80
12	165	110	626225000	8,40
12	215	160	626226000	9,70
12	265	210	626227000	10,90
14	215	160	626231000	15,70
14	315	260	626232000	19,40
16	265	210	626238000	21,60
18	250	200	631703000	29,10

SDS-max

4 taglienti



Ø	Lungh. tot mm	Lungh. utile mm	No.ord.	Prezzo €
14	540	400	623314000	62,10
16	340	200	623317000	44,10
16	540	400	623318000	51,30
18	340	200	623319000	45,40
18	540	400	623320000	53,80
20	320	200	623321000	47,30
20	520	400	623322000	55,10
22	320	200	623324000	49,80
22	520	400	623325000	55,20
24	320	200	623327000	58,40
24	520	400	623328000	64,60
25	520	400	623330000	64,60
28	570	450	623333000	71,40
30	570	450	623339000	87,20
32	570	450	623341000	85,80
32	920	800	623342000	128,00
35	570	450	623344000	95,40
40	570	450	623349000	141,00
40	720	600	623350000	213,00
52	570	450	623338000	220,00
28	670	550	623334000	108,00

4 taglienti




Ø	Lungh. tot mm	Lungh. utile mm	No.ord.	Prezzo €
12	340	200	623193000	48,90
12	540	400	623194000	56,60
12	940	800	623211000	89,90
14	340	200	623212000	52,20
14	540	400	623213000	63,60
16	340	200	623215000	50,70
16	540	400	623216000	59,00
16	940	800	623219000	98,20
18	540	400	623229000	61,90
20	320	200	623232000	54,40
20	520	400	623233000	63,40
20	720	600	623235000	89,90
20	920	800	623236000	98,20
22	320	200	623237000	63,40
22	520	400	623238000	66,80
24	320	200	623241000	67,10
24	520	400	623242000	74,10
25	250	400	623245000	74,10
25	320	200	623243000	68,00
26	520	400	623252000	98,20
28	520	400	623255000	95,40

Scalpelli SDS-plus/max

»professional«

Massima longevità e resa di asportazione

- Impiego di pregiato acciaio bonificato
- Speciale processo di lavorazione e tempera, adatto anche alla riaffilatura
- Gamma completa di scalpelli per svariati impieghi speciali come p.es. lo scalpello per canaline o inserti per picchetti



»professional premium«

Massima efficienza di demolizione

- Autoaffilanti, per la massima resa di demolizione
- La particolare geometria del tagliente impedisce l'inceppamento
- Zone temperate ad induzione, per la migliore trasmissione del colpo e resistenza alla rottura





36 mesi di assistenza GRATUITA

NESSUN COSTO DI RIPARAZIONE
ANCHE PER USURA.

Servizio valido previa registrazione
sul sito www.metabo-martelli.it
entro 4 settimane dalla data di acquisto
(solo per i modelli presenti in questa pagina).



Martelli SDS-max Demolire

7,1 Joule

8,7 Joule
BRUSHLESS

18 Joule
BRUSHLESS

	MH 5	MHEV 5 BL	MHEV 11 BL
Potenza nom. ass.	1.100 W	1.150 W	1.500 W
No. percussioni max.	3.000 /min	2.900 /min	2.100 /min
Peso (senza cavo)	5,6 kg	7,9 kg	12,2 kg
No.ord.	600147500	600769500	600770500
	€ 470,00	€ 712,00	€ 970,00



Forare e demolire

7,1 Joule

8,7 Joule
BRUSHLESS

12,2 Joule
BRUSHLESS

18,8 Joule
BRUSHLESS

8,6 Joule
18V BRUSHLESS

	KH 5-40	KHEV 5-40 BL	KHEV 8-45 BL	KHEV 11-52 BL	KHA 18 LTX BL 40
Potenza nom. ass.	1.100 W	1.150 W	1.500 W	1.500 W	-
Ø calcestruzzo (punte martello)	40 mm	40 mm	45 mm	52 mm	40 mm
No. percussioni max.	2.800 /min	2.900 /min	2.900 /min	2.360 /min	3.200 /min
Peso (senza cavo/batt.)	7,1 kg	8,3 kg	10,1 kg	12,4 kg	6,9 kg
No.ord.	600763500	600765500	600766500	600767500	600752840 (corpo macchina)
	€ 464,00	€ 835,00	€ 939,00	€ 1.150,00	€ 665,00

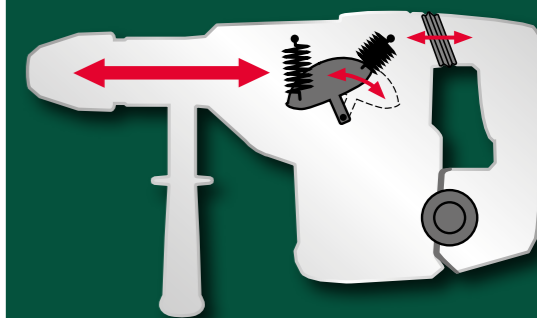
BRUSHLESS
MOTOR

Massime prestazioni di lavoro

- La più elevata velocità di foratura
- Massima prestazione di demolizione grazie al motore Brushless ed all'ottimizzato meccanismo battente pneumatico

Doppia protezione dalle vibrazioni

- Massa controscillante per l'assorbimento dei colpi
- Impugnatura posteriore disaccoppiata per la riduzione delle vibrazioni



Esclusiva tecnologia

- Frizione meccanica di sicurezza Metabo che al bloccarsi della punta riduce il contraccolpo all'utilizzatore
- Elettronica VTC per lavorare in funzione del materiale con l'appropriato numero di giri che rimane costante anche sotto carico
- Riduzione del numero di giri e della forza battente (a pulsante) per lavorare nei materiali più morbidi



Levigatrice per risanamenti

RSEV 19-125 RT

→ Mola a tazza diamantata "professional" per calcestruzzo art. 628205000



→ con mola
No.ord. 603825710

€ 675,00

Ø testa fresante/disco 125 mm
Potenza nom. ass. 1.900 W
No. giri max. a vuoto 3.800-8.200 /min
Peso (senza cavo) 3,5 kg

→ senza mola
No.ord. 603825700

€ 493,00

SET LEVIGATRICE PER RISANAMENTI + ASPIRATORE
ASR 35 L ACP

→ con mola
No.ord. 691000000

€ 1.153,00



Levigatrice a stelo

LSV 5-225 COMFORT

Lungh. regolabile 1,1 - 1,6 - (2,1*) m
Potenza nom. ass. 500 W
Ø platorello 225 mm
Peso (senza cavo) 4,5 kg

No.ord. 600136000

€ 1.014,00



SET LEVIGATRICE A STELO + ASPIRATORE
ASR 35L ACP

→ 25 fogli abrasivi P 120
→ tubo antistatico
→ tubo standard
No.ord. 690886530

€ 1.743,00



→ Tubo antistatico art. 63137000

*prolunga optional



Levigatrice per risanamenti

RSEV 17-125




→ Mola a tazza diamantata "classic" per calcestruzzo art. 628209000

Ø mola a tazza 125 mm
Potenza nom. ass. 1.700 W
No. giri max. a vuoto 2.800-9.600 /min
Peso (senza cavo) 2,7 kg

→ con mola
No.ord. 603829510

€ 512,00



Fresatrice per risanamenti

RFEV 19-125 RT



→ Testa fresante con denti a punta art. 628218000

Ø testa fresante/disco 125 mm
Potenza nom. ass. 1.900 W
No. giri max. a vuoto 750-3.100 /min
Peso (senza cavo) 3,8 kg

→ con testa fresante
No.ord. 603826710

€ 774,00

Trapani a percussione

	SBE 800-2	SBE 850-2	SBEV 1300-2
Potenza nom. ass.	800 W	850 W	1.300 W
Ø calcestruzzo/acciaio/legno	18/13/40 mm	18/13/40 mm	22/16/40 mm
No. giri max.	0-1.200/0-3.200 /min	0-1.100/0-3.100 /min	0-1.100/0-3.100 /min
Peso (senza cavo)	2,3 kg	2,6 kg	2,8 kg
No.ord.	601744500	600782500	600785500
	€ 142,00	€ 197,00	€ 317,00



Pistole termiche

HGS 22-630



Potenza nom. assorbita	2.200 W	No.ord. 604063500 € 201,00
Volume d'aria	150 - 500 l/min	
Livelli d'aria	2	
Temperatura	80 - 630 °C	
Livelli temperatura	9	
Peso (senza cavo)	0,65 kg	

HG 20-600



con 2 regolazioni:

- Temperatura
- Volume d'aria

Potenza nom. assorbita	2.000 W	No.ord. 602066500 € 138,00
Volume d'aria	150 - 300 - 500 l/min	
Livelli d'aria	3	
Temperatura	80 - 600 °C	
Livelli temperatura	9	
Peso (senza cavo)	0,62 kg	

HG 16-500



Potenza nom. assorbita	1.600 W	No.ord. 601067500 € 84,00
Volume d'aria	240 - 450 l/min	
Livelli d'aria	2	
Temperatura	300 - 500 °C	
Livelli temperatura	2	
Peso (senza cavo)	0,6 kg	

HGE 23-650 LCD



Programmabile con display LCD

Potenza nom. assorbita	2.300 W	No.ord. 603065500 € 185,00
Volume d'aria	150 - 250 - 500 l/min	
Livelli d'aria	Regolazione continua	
Temperatura	80 - 650 °C	
Livelli temperatura	Regolazione continua	
Peso (senza cavo)	0,7 kg	

Scanalatore per muri

MFE 40

Potenza nom. ass.	1.900 W
Ø dischi diamantati	125 mm
Prof. taglio regolabile	10 - 40 mm
Possibili largh. scanalatura	9/15,5/22/28,5/35 mm
Peso (senza cavo)	4,6 kg

→ senza dischi	→ con 2 dischi
No.ord. 604040510	No.ord. 604040500
€ 636,00	€ 717,00



Disco diamantato in dotazione art. 628559000

Dischi diamantati

per troncare cemento e laterizi



- SP - UT
- Ø 125 x 22,23 mm
- Alt. segmento 10 mm

No.ord. 628552000
€ 9,00



- SP - UT
- Ø 230 x 22,23 mm
- Alt. segmento 10 mm

No.ord. 628554000
€ 22,90

per scanalatore



- 2 lame**
→ Ø 125 x 18 x 22,23 mm
→ Largh. scanalatura 20 mm

No.ord. 628298000
€ 171,00



- 3 lame**
→ Ø 125 x 28,5 x 22,23 mm
→ Largh. scanalatura 30 mm

No.ord. 628299000
€ 241,00

Crea tracce, senza costola intermedia

Carter di aspirazione per edilizia



- CED 125 Plus**
→ per dischi Ø 125 mm
→ taglio di tegole, beole
→ solo per smerigliatrici Metabo*

No.ord. 626731000
€ 198,00




- CED 230**
→ per dischi Ø 230 mm
→ compatibile con smerigliatrici MVT, prodotte dal 2011 in poi

No.ord. 626752000
€ 253,00

Fruste



Ø mm	Lungh. mm	Q.tà max. materiale	Attacco	No.ord.	Prezzo	Adatta per
120	590	15-25 kg	M 14	626734000	€ 55,90	MATERIALI ALTAMENTE VISCOSI. Particolarmente adatta per tutti i tipi di malta, intonaco, massetto, collanti per piastrelle, resine epossidiche arricchite al quarzo, intonaco termoisolante, calcestruzzo, ecc. Miscelazione dal basso verso l'alto
140	590	25-40 kg	M 14	626735000	€ 62,10	
160	590	30-60 kg	M 14	626736000	€ 69,90	



Ø mm	Lungh. mm	Q.tà max. materiale	Attacco	No.ord.	Prezzo	Adatta per
120	590	10-15 kg	M 14	626738000	€ 43,40	MATERIALI VISCOSI. Particolarmente indicata per collanti per piastrelle ed edilizia, malte premiscelate, intonaci, stucchi, massetti, resine epossidiche, malte adesive, ecc. Miscelazione dal basso verso l'alto
140	590	15-30 kg	M 14	626739000	€ 47,50	




Miscelatori



	mescolare velocemente	mescolare vigorosamente	lavori gravosi e continuativi
	RWE 1200	RWEV 1200-2	RWEV 1600-2
Potenza nom. ass.	1.200 W	1.200 W	1.600 W
Velocità meccaniche	1	2	2
Ø max. cestello	120 mm	140 mm	160 mm
Vol. impasto max. consigliato	30 l	50 l	90 l
No. giri a vuoto	0-900 /min	0-300/0-650 /min	0-300/0-650 /min
Peso (senza cavo)	3,4 kg	4,3 kg	4,5 kg
	+ frusta RS-R3 (Ø 120 mm)	+ frusta RS-R3 (Ø 140 mm)	+ frusta RS-R3 (Ø 160 mm)
No.ord.	614048000	614049000	614050000
	€ 172,00	€ 216,00	€ 268,00

Categoria filtraggio polveri

La sigla della macchina contiene una lettera (L, M, H) relativa alla categoria di filtraggio.

Dal 2005 - EN 60335-2-69, Appendice AA (estratto)			
Categorie polveri	Max. passaggio polvere	Pericoli / adatti per	Smaltimento
L 	1 %	<ul style="list-style-type: none"> → Ritenzione 99%: → Polveri con valori AGW > 1 mg/m³ → Polveri leggermente pericolose 	-
M 	0,1 %	<ul style="list-style-type: none"> → Ritenzione 99,9%: → Polveri con valori AGW ≥ 0,1 mg/m³ → Polveri mediamente pericolose, ad es. polveri del legno (faggio/quercia) → Polveri minerali classe M 	Smaltimento a basso livello di polvere
H 	0,0005 %	<ul style="list-style-type: none"> → Ritenzione 99,995%: → Polveri con valori AGW ≥ 0,1 mg/m³ → Polveri cancerogene → Polveri con agenti patogeni 	Smaltimento senza polvere



Aspiratori



AS 20 L PC

Pulizia filtro **a pulsante**
 Max. volume d'aria **4.200 l/min**
 Depressione **225 hPa (mbar)**
 Capacità serbatoio **20 l**

No.ord. 602083000

€ 198,00



CORDLESSCONTROL

Sistema di avviamento

START/STOP-SET CORDLESS CONTROL

Tutti gli aspiratori Metabo a cavo sono dotati di un **sistema di avviamento automatico** (eccetto il modello AS 20 L PC).

Se collegati con un utensile a cavo, l'avviamento della macchina corrisponde all'avviamento automatico dell'aspiratore.



Per favorire la compatibilità tra questi aspiratori e macchine a batteria, Metabo offre un **sistema di collegamento senza fili** per l'attivazione simultanea dell'utensile e dell'aspiratore.



No.ord. 630231000

€ 123,00



ASA 20 L PC

Pulizia filtro **a pulsante**
 Max. volume d'aria **4.200 l/min**
 Depressione **225 hPa (mbar)**
 Capacità serbatoio **20 l**

No.ord. 602085000

€ 245,00



ASA 30 L PC

Pulizia filtro **a pulsante**
 Max. volume d'aria **4.200 l/min**
 Depressione **225 hPa (mbar)**
 Capacità serbatoio **30 l**

No.ord. 602086000

€ 280,00



ASR 35 L ACP

Pulizia filtro **automatica**
 Max. volume d'aria **4.380 l/min**
 Depressione **270 hPa (mbar)**
 Capacità serbatoio **35 l**

No.ord. 602057000

€ 658,00



ASR 35 M ACP

Pulizia filtro **automatica**
 Max. volume d'aria **4.380 l/min**
 Depressione **270 hPa (mbar)**
 Capacità serbatoio **35 l**

→ con tubo antistatico

No.ord. 602058000

€ 865,00



ASA 30 M PC

Pulizia filtro **a pulsante**
 Max. volume d'aria **4.200 l/min**
 Depressione **225 hPa (mbar)**
 Capacità serbatoio **30 l**

→ con tubo antistatico

No.ord. 602087000

€ 349,00



ASA 30 H PC

Pulizia filtro **a pulsante**
 Max. volume d'aria **4.200 l/min**
 Depressione **225 hPa (mbar)**
 Capacità serbatoio **30 l**

→ con tubo antistatico

No.ord. 602088000

€ 404,00



ASR 35 H ACP

Pulizia filtro **automatica**
 Max. volume d'aria **4.380 l/min**
 Depressione **270 hPa (mbar)**
 Capacità serbatoio **35 l**

→ con tubo antistatico

No.ord. 602059000

€ 994,00



ASR 50 L SC

Pulizia filtro **semiautomatica**
 Max. volume d'aria **4.380 l/min**
 Depressione **270 hPa (mbar)**
 Capacità serbatoio **50 l**

No.ord. 602034000

€ 641,00



Troncatrici

KS 216 M



Ø lama x foro	216 x 30 mm
Capacità di taglio 90°/90°	60 x 120 mm
Capacità di taglio 45°/45°	45 x 80 mm
Regol. piano girevole sx/dx	47 / 47 °
Inclinazione lama a sx/dx	47 / 2 °
Potenza nominale ass.	1.350 W
Peso	8,7 kg

No.ord. 610216000
€ 186,00

KGS 216 M



Ø lama x foro	216 x 30 mm
Capacità di taglio 90°/90°	70 x 305 mm
Capacità di taglio 45°/45°	40 x 215 mm
Regol. piano girevole sx/dx	50 / 50 °
Inclinazione lama a sx/dx	47 / 2 °
Potenza nominale ass.	1.500 W
Peso	13,4 kg

No.ord. 613216000
€ 253,00

KGS 254 M



Ø lama x foro	254 x 30 mm
Capacità di taglio 90°/90°	92 x 305 mm
Capacità di taglio 45°/45°	47 x 215 mm
Regol. piano girevole sx/dx	50 / 50 °
Inclinazione lama a sx/dx	47 / 2 °
Potenza nominale ass.	1.800 W
Peso	16,1 kg

No.ord. 691214000
€ 546,00

KGS 305 M



Ø lama x foro	305 x 30 mm
Capacità di taglio 90°/90°	110 x 305 mm
Capacità di taglio 45°/45°	67 x 215 mm
Regol. piano girevole sx/dx	50 / 60 °
Inclinazione lama a sx/dx	47 / 47 °
Potenza nominale ass.	2.000 W
Peso	18,6 kg

No.ord. 691215000
€ 646,00

KGS 315 PLUS



Ø lama x foro	315 x 30 mm
Capacità di taglio 90°/90°	120 x 320 mm
Capacità di taglio 45°/45°	76 x 223 mm
Regol. piano girevole sx/dx	47 / 60 °
Inclinazione lama a sx/dx	46 / 46°
Potenza nominale ass.	2.200 W
Peso	27,2 kg

No.ord. 0103150000
€ 1.251,00

KGT 305 M



Ø lama x foro	305 x 30 mm
Capacità di taglio 90°/90°	102 x 150 mm
Capacità di taglio 45°/45°	45 x 115 mm
Regol. piano girevole sx/dx	52 / 52 °
Inclinazione lama a sx/dx	47 / 2 °
Potenza nominale ass.	1.600 W
Peso	22 kg

No.ord. 691217000
€ 919,00

Operatività salvaspazio.

La soluzione di scorrimento della testa riduce sensibilmente lo spazio necessario nella parte posteriore della macchina. Soluzione ideale per gli impieghi da banco.

Precisione.

Tagli precisi con il sistema Precision Cut Line (PCL): linea di taglio ombreggiata grazie alla luce LED – decisamente più precisa rispetto a una linea di taglio laser.

Versatilità

Velocità variabile per affrontare diversi tipi di materiali oltre al legno: dai profili in alluminio ai materiali plastici



	KGSV 216 MC	KGSV 254 MC
Ø lama x foro	216 x 30 mm	254 x 30 mm
Capacità di taglio 90°/90°	70 x 305 mm	92 x 305 mm
Capacità di taglio 45°/45°	40 x 215 mm	48 x 215 mm
Regol. piano girevole sx/dx	50°/50°	50°/50°
Inclinazione lama a sx/dx	47°/47°	47°/47°
Potenza nominale ass.	1.200 W	1.450 W
No. giri a vuoto	2.200-5.300/min	1.900-4.500/min
Peso	15,4 kg	18,4 kg
No.ord.	615216000	615254000
	€ 360,00	€ 487,00

Seghe circolari da banco



TS 254 M

Ø lama x foro	254 x 30 mm
Altezza max. di taglio 90°/45°	80 / 48 mm
Potenza nom. assorbita	1.500 W
Largh. taglio max. su guida	520 mm
Max. superficie appoggio	880 x 740 mm
Ambito inclinazione lama	-1,5° - 46,5°
No. giri a vuoto	4.200 / min
Peso	24,4 kg

No.ord. 691154000
€ 604,00

OMAGGIO
Cavalletto-basamento TSU



con funzione trolley integrata

TS 254

Ø lama x foro	254 x 30 mm
Altezza max. di taglio 90°/45°	87 / 54 mm
Potenza nom. assorbita	1.700 W
Largh. taglio max. con guida	630 mm
Max. superficie appoggio	970 x 995 mm
Ambito inclinazione lama	-1,5° - 46,5°
No. giri a vuoto	4.200 / min
Peso	33,4 kg

No.ord. 600668000
€ 1.041,00

Slitta a spinta

TS

→ incluso listello estendibile della battuta
→ elevata scorrevolezza



No.ord. 628900000
€ 148,00

Coppia di cavalletti da lavoro

MAB 82

- Gambe regolabili
- Predisposte per troncatrici
- Pratica maniglia di trasporto



Portata max. sing. **590 kg**
 Portata max. in coppia **1.180 kg**
 Altezza regolabile **615 - 820 mm**
 Alloggiamento per travetti regolabile **0 - 90 mm**
 Peso **10,2 kg**



No.ord. 626990000
€ 140,00

Piano multifunzione

MWB 100

Richiudibile

No.ord. 626991000
€ 237,00

Portata massima **120 kg**
 Altezza regolabile **800 - 1.000 mm**
 Misure piano tavolo **71 x 96 cm**
 Spess. del materiale del piano del tavolo **20 mm**
 Ø fori **20 mm**
 Peso **22,1 kg**



- morsetti a rilascio rapido
- raccordi angolari
- staffe di bloccaggio



Sega a nastro

BAS 318



Potenza nom. assorbita **900 W**
 Altezza di taglio **170 mm**
 Larghezza di passaggio **307 mm**
 Superf. piano appoggio **560x400 mm**
 Lunghezza nastro **2.240 mm**
 Peso **79 kg**

No.ord. 619009000

€ 744,00

Multitool

MT 400 Q SET

OIS e Starlock

No.ord. 601406500
€ 277,00

Potenza nom. assorbita **400 W**
 No. oscillazioni a vuoto **11.000-18.500 /min**
 Angolo di oscillazione a sx/dx **1,6°**
 Peso (senza cavo) **1,4 kg**



Fresa sverniciatrice

LF 850 S

No.ord. 601049500
€ 354,00

Prof. fresatura **0 - 0,3 mm**
 Raggio rotazione tagliente **80 mm**
 Potenza nom. assorb. **850 W**
 Peso (senza cavo) **2,5 kg**



Rifilatore

FM 500-6

No.ord. 601741000
€ 76,00

Potenza nom. assorbita **500 W**
 No. giri a vuoto **32.000 /min**
 Apertura pinza di serraggio **6 mm**
 Peso (senza cavo) **1,3 kg**



Cavalletti mobili



KSU 251
 con funzione trolley
 → Lugh. 127 - 250 cm
 → Peso 23 kg

KSU 401
 con funzione trolley
 → Lugh. 168 - 400 cm
 → Peso 25 kg

No.ord. 629005000
€ 287,00

No.ord. 629006000
€ 448,00

Pialla a spessore

DH 330

No.ord. 0200033000
€ 757,00

Spess./largh. max. lavorabile **152 / 330 mm**
 Prof. di piallata regolabile **0 - 3 mm**
 Potenza nom. assorbita **1.800 W**
 Materiale piano di lavoro **Alluminio rivestito in acciaio Inox**
 Dimensioni **579 x 857 x 574 mm**
 Peso (senza cavo) **35 kg**



Pialla a filo e spessore

HC 260 C - 2,2 WNB

No.ord. 0114026000
€ 1.578,00

Spess./largh. max. lavorabile **160 / 260 mm**
 Prof. di piallata regolabile **0 - 3 mm**
 Potenza nom. assorbita **2.200 W**
 Materiale piano di lavoro **Alluminio**
 Dimensioni **1.110 x 620 x 980 mm**
 Peso (senza cavo) **71 kg**



Seghe circolari da banco

TKHS 315 C - 2,0 WNB

No.ord. 0103152000
€ 509,00

Ø lama x foro **315 x 30 mm**
 Altezza max. di taglio 90°/45° **85 / 60 mm**
 Potenza nom. assorbita **2.000 W**
 Largh. taglio max. su guida **290 mm**
 Max. superficie appoggio **800 x 550 mm**
 Ambito inclinazione lama **0 - 45°**
 No. giri a vuoto **2.980 /min**
 Peso **62 kg**



Seghetti alternativi



	STEB 65 QUICK	STE 100 QUICK	STEB 100 QUICK
Potenza nom. ass.	450 W	710 W	710 W
Prof. taglio: legno/acciaio/metalli non ferrosi	65/6/18 mm	100/10/25 mm	100/10/25 mm
No. corse a vuoto	600 - 3.000 /min	1.000-3.100 /min	1.000-3.100 /min
Peso (senza cavo)	1,9 kg	2 kg	2,1 kg
No.ord.	601030500	601100500	601110500
	€ 116,00	€ 187,00	€ 188,00

Seghe diritte



	SSE 1100	SSEP 1400 MVT
Potenza nom. ass.	1.100 W	1.400 W
No. corse a vuoto	0-2.600 /min	0-2.800 /min
Corsa lama	28 mm	32 mm
Livelli oscillanti	-	3
Peso (senza cavo)	3,9 kg	4,6 kg
No.ord.	606177500	606178500
	€ 228,00	€ 413,00

Seghe circolari



	KS 55 FS	KS 66 FS	KS 85 FS	Ad affondamento KT 66 BL BRUSHLESS
Potenza nom. assorbita	1.200 W	1.500 W	2.000 W	1.200 W
Ø lama x foro	160x20 mm	190x30 mm	235x30 mm	165x20 mm
Prof. max taglio 90° / 45°	55/39 mm	66/47 mm	85/65 mm	66/43 mm
Ambito inclinazione lama	0°/+47°	0°/+47°	0°/+48°	-1°/+46°
No. giri a vuoto	5.600 /min	5.000 /min	4.500 /min	2.250-5.000 /min
Peso (senza cavo)	4 kg	4,9 kg	8,4 kg	4,9 kg
No.ord.	600955000	601066500	601085500	601166500
Versione	solo macchina	solo macchina	solo macchina	solo macchina
	€ 185,00	€ 266,00	€ 418,00	€ 609,00
No.ord.		691135000	691149000	691219000
Versione		+ binario FS 160	+ binario FS 160	+ binario FS 160
		€ 356,00	€ 482,00	€ 693,00

FSR 200 INTEKIT



Dimensione piastra **114x102 mm**
 Potenza nom. ass. **200 W**
 Ø orbita **1,4 mm**
 Peso (senza cavo) **1,3 kg**

No.ord. 600066510

€ 177,00

SR 2185



Dimensione piastra **92x184 mm**
 Potenza nom. ass. **210 W**
 Ø orbita **2 mm**
 Peso (senza cavo) **1,5 kg**

No.ord. 600441500

€ 130,00

SRE 4351 TURBOTEC



Dimensione piastra **114x229 mm**
 Potenza nom. ass. **350 W**
 Ø orbita **2,2 mm**
 Peso (senza cavo) **2,6 kg**

No.ord. 611351000

€ 316,00

Levigatrici roto-orbitali

FSX 200 INTEC



Ø plattello **125 mm**
 Potenza nom. ass. **240 W**
 Ø orbita **2,7 mm**
 Peso (senza cavo) **1,3 kg**

No.ord. 609225500

€ 82,00

SXE 3150



Ø plattello **150 mm**
 Potenza nom. ass. **310 W**
 Ø orbita **3 mm**
 Peso (senza cavo) **1,6 kg**

No.ord. 600444000

€ 159,00

SXE 450 TURBOTEC



2 orbite

Ø plattello **150 mm**
 Potenza nom. ass. **350 W**
 Ø orbita **2,8/6,2 mm**
 Peso (senza cavo) **2,2 kg**

No.ord. 600129000

€ 274,00

BRUSHLESS

Ø plattello **150 mm**
 Potenza nom. ass. **350 W**
 Peso (senza cavo) **1 kg**



SXE 150-2.5 BL
Ø orbita 2,5 mm per finitura

No.ord. 615025700
€ 687,00

SXE 150-5.0 BL
Ø orbita 5 mm per sgrossatura

No.ord. 615050700
€ 687,00





SCOPRI TUTTE LE PROMOZIONI ATTIVE SU **UTENSILERIA.IT/PROMO/**



Emmepi Utensileria

+39 0445 576210
Via Lago di Albano, 5 - 36015 Schio (VI)

utensileria.it
ordini@utensileria.it

emmepi
UTENSILERIA E TECNOLOGIA