



# AFFILAPUNTE A MOLA DOPPIA



**Emmepi Utensileria s.r.l.**  
SEDE LEGALE  
+39 0445 576210  
Via Lago di Albano, 5 - 36015 Schio (VI)



**Cuma**  
DIVISIONE PRODUZIONE  
+39 049 870 0810  
Viale della Regione Veneto, 22, 35127 Padova (PD)

[utensileria.it](http://utensileria.it)  
[ordini@utensileria.it](mailto:ordini@utensileria.it)

# DRILLY 2



2026/03 drilly2-003

AFFILAPUNTE PORTATILI PER PUNTE  
ELICOIDALI IN ACCIAIO SUPER RAPIDO  
E IN METALLO DURO,  
CON ASSOTTIGLIAMENTO  
DEL NOCCIOLO

DIAMETRI  
Ø3÷13 - Ø3÷20 - Ø12÷25

RoHS RAEE CONFORMITY



Carter protezione mola con  
micro-switch di sicurezza e  
alloggiamento pinze



90°+144°



Angolo di spoglia variabile e  
assottigliamento del nocciolo

## PRECISA - VELOCE - COMODA

- Il miglior risultato in poche semplici operazioni
- 2 mole in 1 sola macchina: una in CBN per punte in HSS ed una Diamantata per punte in Metallo Duro
- Funzionamento elementare, affilatura di precisione ed economia di esercizio
- Facile trasportabilità per operare in qualsiasi ambiente in sicurezza
- Utilizza mole di lunga durata per realizzare angoli di spoglia precisi
- Comoda e completa serie di pinze alloggiata nell'apposita sede interna protetta
- Servizio rapido di manutenzione
- Componentistica di ricambio in stock



# DRILLY 2

220÷240V-AC

DIAMETRI

Ø3÷13 - Ø3÷20 - Ø12÷25

RoHS RAEE CONFORMITY



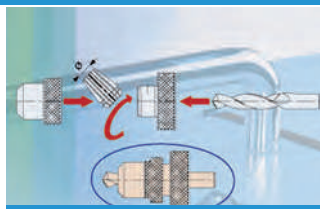
Le affilapunte **DRILLY 2** sono dotate di 2 mole: da un lato una in CBN per punte in HSS e dall'altro una Diamantata per punte in Metallo Duro.

Ogni **DRILLY 2** viene fornita completa di:

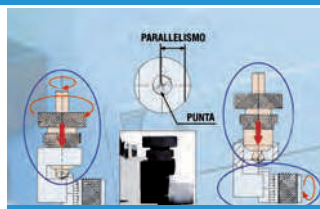
- 2 Mole (1 CBN e 1 DIA)
- 1 Serie di pinze
- 1 Mandrino porta pinze
- 1 Set di spessori per l'assottigliamento del nocciolo (0,1 / 0,2 / 0,3 mm)
- Cavo di alimentazione, chiave di servizio e istruzioni per l'uso

**Accessori opzionali:**


pinze ideali per punte di misura decimale




Preparazione della punta per l'affilatura



Regolazione della lunghezza e posizionamento della punta



Affilatura dell'angolo e realizzazione della spoglia



Affilatura di assottigliamento del nocciolo



Alloggiamento pinze



Interruttore di sicurezza on/off con led



Cavo di collegamento elettrico e fusibile



Mandrino porta pinze



Motore ad elevata coppia con spazzole facilmente sostituibili



Set spessori per variare l'assottigliamento del nocciolo

COD.	Ø Punta	Angolo ammesso	Tensione alimentazione	MOLA STANDARD		Serie pinze	kg	Dimensioni (mm)
				Punte HSS	Punte M.D.			
DRILLY 2 SA-1302	Ø3÷13	90°÷144°	220÷240V-AC 50/60Hz Monofase	CBN-200-1300	DIA-400-1300	ER-20	12	350x250x220
SA-2002	Ø3÷20			CBN-200-2000	DIA-400-2000	ER-25	18	360x280x230
SA-2502	Ø12÷25			CBN-140-2500	DIA-300-2500	ER-40	29	420x310x270

COD.	Mola	Serie pinze standard	Mandrino porta pinze	Set spessori 0,1 / 0,2 / 0,3	Cavo con spina Schuko	Chiave di servizio
FORNITURA STANDARD SA-1302	CBN-200-1300 Mola CBN per punte in HSS DIA-400-1300 Mola Diamantata per punte in m.d.	ER-20 Ø= 3/4/5/6/7/8/9/10/11/12/13	SA-1300-016/017	SSA-13/01-02-03		HEX-M4
SA-2002	CBN-200-2000 Mola CBN per punte in HSS DIA-400-2000 Mola Diamantata per punte in m.d.	ER-25 Ø= 3/4/5/6/7/8/9/10/11/12/13/14/15/16/17/18/19/20	SA-2000-016/017	SSA-20/01-02-03	SA-1300-200	
SA-2502	CBN-140-2500 Mola CBN per punte in HSS DIA-300-2500 Mola Diamantata per punte in m.d.	ER-40 Ø= 13/14/15/16/17/18/19/20/21/22/23/24/25	SA-2500-016/017	SSA-25/01-02-03		

Drilly 2	Mola	Pinze singole
SA-1302	CBN-200-1300 DIA-400-1300	ER-20-Ø= 3/3,5/4/4,5/5/5,5/6/6,5/7/7,5/8/8,5/9/9,5/10/10,5/11/11,5/12/12,5/13
SA-2002	CBN-200-2000 DIA-400-2000	ER-25-Ø= 3/3,5/4/4,5/5/5,5/6/6,5/7/7,5/8/8,5/9/9,5/10/10,5/11/11,5/12/12,5/13/13,5/14/14,5/15/15,5/16/16,5/17/17,5/18/18,5/19/19,5/20
SA-2502	CBN-140-2500 DIA-300-2500	ER-40-Ø= 12,5/13/13,5/14/14,5/15/15,5/16/16,5/17/17,5/18/18,5/19/19,5/20/20,5/21/21,5/22/22,5/23/23,5/24/24,5/25
Drilly 2	Mandrino porta pinze	Set spessori (1x0,1 / 1x0,2 / 1x0,3 mm)
SA-1302	SA-1300-016/017	SSA-13/01-02-03
SA-2002	SA-2000-016/017	SSA-20/01-02-03
SA-2502	SA-2500-016/017	SSA-25/01-02-03



**SINERGYA È ORA PARTE DI EMMEPI UTENSILERIA.**



**SCOPRI LA GAMMA  
COMPLETA  
E AGGIORNATA**

[utensileria.it/sinergya/](https://utensileria.it/sinergya/)



**Emmepi Utensileria s.r.l.**  
SEDE LEGALE  
+39 0445 576210  
Via Lago di Albano, 5 - 36015 Schio (VI)



**Cuma**  
DIVISIONE PRODUZIONE  
+39 049 870 0810  
Viale della Regione Veneto, 22, 35127 Padova (PD)

[utensileria.it](https://utensileria.it)  
[ordini@utensileria.it](mailto:ordini@utensileria.it)